



#### DESCRIPTION

Les serrures de projet à mortaiser réversibles conviennent parfaitement à l'utilisation intensive dans la construction non résidentielle. Tous les modèles sont fabriqués selon la norme DIN 18251 classe 3 et répondent largement aux exigences de la norme DIN EN 12209 en matière de facilité d'utilisation, de fonctionnement mécanique et de durée de vie. Le pêne lançant nickelé et le coffre galvanisé fermé assurent une longue durée de vie sans problèmes. Le pêne lançant peut facilement être inversé sans ouvrir le coffre. Ces serrures à mortaiser sont disponibles pour portes affleurantes et/ou portes à feuillure, avec une têtère en acier inoxydable de 20 mm de large. Aux points critiques, les serrures sont équipées de tampons d'insonorisation en matière synthétique.



#### CARACTÉRISTIQUES

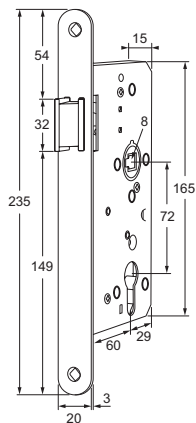
- Entrée 60 mm
- Avec têtère arrondie 20 mm
- Fabrication conformément à DIN 18251 classe 3
- Testées selon DIN EN 12209
- Avec pêne lançant inversable sans ouvrir le coffre (indication du sens d'ouverture de la porte pas nécessaire)
- Avec coffre galvanisé fermé
- Dimensions de coffre identiques pour tous les modèles
- Avec pénès lançants nickelés
- Avec pêne lançant avec éléments d'insonorisation
- Saillie du pêne lançant 12 mm
- Avec fouillot de 8 mm
- Avec noix renforcé avec roulements et auto-serrant
- Disponibles en option avec d'autres entrées
- En option avec têtère de 24mm arrondie ou droite



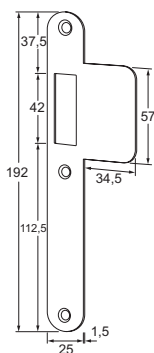
REGARDER LA VIDÉO

**MODÈLES**

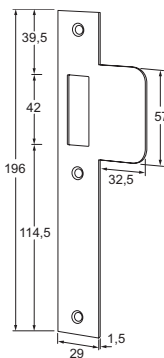
E-3160DR20 Serrure à pêne lançant, entrée 60 mm, tête arrondie 20 mm



- E-132L Gâche arrondie à lèvre, DIN gauche
- E-132R Gâche arrondie à lèvre, DIN droite
- E-136L Gâche droite à lèvre, DIN gauche
- E-136R Gâche droite à lèvre, DIN droite



Modèle E-132L



Modèle E-136L