


MECHANISCHE VERGRENDelingen
VLUCHTDEUR EN 1125
MVD 7
OPBOUW PANIEKSET DUBBEL

TOEPASBAAR VOOR: WONINGEN, ZORG, MKB, RETAIL


WERKING BUITENZIJD
Openen:

Met de sleutel kan de dagschoot en de boven en onder vergrendeling worden ingetrokken.
De deuren kunnen worden geopend.

Sluiten:

Na het sluiten van de deuren, valt de dagschoot in de sluitplaat.
De deuren zijn gesloten.

WERKING BINNENZIJD
Openen:

Met de Paniekbalk kan de dagschoot en de boven en onder vergrendeling worden ingetrokken.
De deuren kunnen worden geopend.


Sluiten:

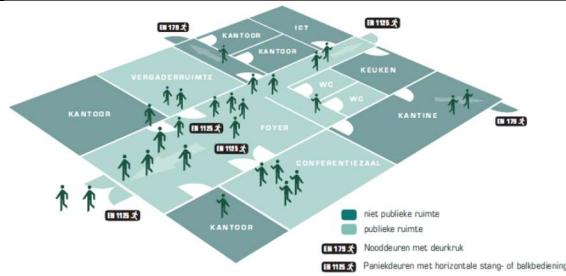
Na het sluiten van de deuren, valt de dagschoot in de sluitplaat.
De deuren zijn gesloten.



VOOR EEN GOEDE WERKING VAN DEZE SET, DEURDRANGERS TOEPASSEN.

EISEN NOODDEUREN EN 1125

Voor openbaar toegankelijke gebouwen,
-waar gebruikers niet vertrouwd zijn met de plaats en werking van de vluchtdeuren
-zij moeten zonder instructie, deze vluchtdeuren kunnen vinden en bedienen
Toepassingen: theaters, bioscopen, musea, ziekenhuizen, openbare gebouwen
Dit deurconcept voldoet ook aan EN 179

TOE TE PASSEN PRODUCTEN
01 E-PR2

02 E-DB500Z


MECHANISCHE VERGREDELINGEN		MVD 7	
VLUCHTDEUR EN 1125		OPBOUW PANIEKSET DUBBEL	
DEZE DEUROPLLOSSING BESTAAT UIT DE VOLGENDE PRODUCTEN:			
		ARTIKELNUMMER	AANTALLEN
01	Anti-paniekslot Set	E-PR2	
02	Deurbeslag buitenzijde	E-DB500Z	
	PRIJS		ZIE PRIJZENBLAD
VLUCHTWEGNORMERINGEN EN 1125			
Toepassingsgebieden:			
<ul style="list-style-type: none"> • Ziekenhuizen en Klinieken • Scholen en Opleidingscentra • Openbare gebouwen • Stadions, arena's en evenementen complexen • Winkelcentra 			

OPTIONEEL			
	EUROPROFIEL CILINDER HALF SKG**® A = Buitenzijde (30mm) B = Binnenzijde (10mm)	AEH3010V	
OM DEUREN GECONTROLEERD TE SLUITEN WORDEN DEURDRANGERS TOEGEPAST			
E-SR41LS E-SR41RS	Deurdrangers met glijarm en sluitvolgorderegelaar DIN LS Deurdrangers met glijarm en sluitvolgorderegelaar DIN RS		
		Scharnier afstand 1360 -2800 mm Openingshoek max. 175°	