

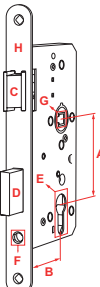
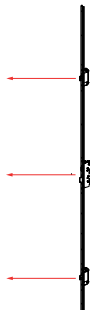
1

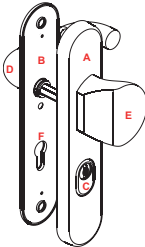
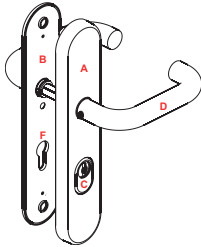
Mechanische vergrendelingen






DEEL 1 - MECHANISCHE VERGRENDINGEN

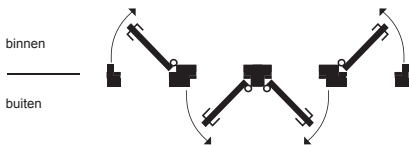
Artikelnummer	Omschrijving	Prijs (€)	Pagina
A2010	Binnendeur dag- en nachtslot kruk-kruk	73,70	532
A2020	Binnendeur dag- en nachtslot knop-kruk	78,15	534
A2030	Binnendeur loopslot kruk-kruk	67,60	536
A2040	Binnendeur kastslot cilinder rozet	48,40	538
A2050	Binnendeur badkamer/wc slot	84,75	540
A4020	Binnendeur code beslag met dag- en nachtslot	188,10	542
A4040	Binnen- en buitendeur dag- en nachtslot met code/kaart beslag	567,75	544
A6020	Buitendeur voordeur meerpuntsvergrendeling	546,05	546
A6040	Buitendeur achterdeur meerpuntsvergrendeling	529,20	548

ALGEMENE INFORMATIE MECHANISCHE VERGREDELINGEN

ENKELPUNTSLOT	MEERPUNTSLOT
<p>A = P/C maat B = Doornmaat C = Dagschoot D = Nachtschoot E = Cilindersparing F = Cilinderschroef G = Kruk gat H = Voorplaat</p> 	<p>Zelfvergrendelende dagschoot</p> <p>Hoofdslot met dag- nachtschoot</p> <p>Zelfvergrendelende dagschoot</p> 



BUITENDEURBESLAG SKG®***	
<p>A = Buitenschild B = Binnenschild C = Kerntrekbeveiliging D = Deurkruk E = Deurgreep F = Cilindersparing</p>  <p>Voordeur greep-kruk</p>	<p>A = Buitenschild B = Binnenschild C = Kerntrekbeveiliging D = Deurkruk F = Cilindersparing</p>  <p>Achterdeur kruk-kruk</p>

BINNENDEURBESLAG EN1906 KLASSE 4				
 <p>kruk-kruk + cilinder</p>	 <p>kruk-kruk</p>	 <p>knop-kruk + cilinder</p>	 <p>vrij-bezet</p>	 <p>cilinder</p>

DRAAIRICHTING DEUR									
<p>Naar binnen draaiende deur 1 DIN links = Hollands rechts 2 DIN rechts = Hollands links</p>									
<p>Naar buiten draaiende deur 3 DIN links = Hollands rechts 4 DIN rechts = Hollands links</p>	<table border="1"> <tr> <td>draairichting DIN</td> <td>1 DIN links</td> <td>4 DIN rechts</td> <td>3 DIN links</td> <td>2 DIN rechts</td> </tr> </table>				draairichting DIN	1 DIN links	4 DIN rechts	3 DIN links	2 DIN rechts
draairichting DIN	1 DIN links	4 DIN rechts	3 DIN links	2 DIN rechts					



WERKING VANAF BUITENZIJDJE	WERKING VANAF BINNENZIJDJE
<p>Openen: Met de deurkruk of cilindersleutel kan de dagschoot worden ingetrokken. De deur kan worden geopend.</p> <p>Sluiten: Na het sluiten van de deur valt de dagschoot in de sluitplaat. De deur is gesloten. De nachtschoot kan met de cilindersleutel worden uitgedraaid. De deur is gesloten en vergrendeld.</p>	<p>Openen: Met de deurkruk of cilindersleutel kan de dagschoot worden ingetrokken. De deur kan worden geopend.</p> <p>Sluiten: Na het sluiten van de deur valt de dagschoot in de sluitplaat. De deur is gesloten. De nachtschoot kan met de cilindersleutel worden uitgedraaid. De deur is gesloten en vergrendeld.</p>

TOE TE PASSEN PRODUCTEN		
<p>01</p>  <p>E-3160DNR20</p>	<p>02</p> <p>E-122R of E-122L</p>	<p>03</p>  <p>S100-RKK</p>




TECHNISCHE INFORMATIE		
<p>01</p> <p>E-3160DNR20</p>	<p>02</p> <p>E-122R of E-122L</p>	<p>03</p> <p>S100-RKK</p>

DIT DEURCONCEPT BESTAAT UIT DE VOLGENDE PRODUCTEN			
	OMSCHRIJVING	ARTIKELNUMMER	AANTAL
01	Dag- en nachtschootslot, doorsmaat 60 mm	E-3160DNR20	
02	Sluitplaat DIN rechts	E-122R	
	Sluitplaat DIN links	E-122L	
03	Binnendeurbeslag kruk/kruk	S100-RKK	
	Artikelnummer totaalconcept	A2010	

OPTIONEEL		
<p>EUROPROFIEL CILINDER DUBBEL SKG**®</p> <p>A = binnenzijde (30mm)</p> <p>B = buitenzijde (30mm)</p> <p>C = cilinderlengte (60mm)</p>	AEL3030V	
<p>DEURDRANGER MET SCHAARARM</p> <p>Deurbreedte <1100mm - deurgewicht <80kg</p> <p>Deurbreedte <1250mm - deurgewicht <100kg</p>	E-TS14 E-TS20	
<p>DEURDRANGER MET GLIJARM</p> <p>Deurbreedte <1100mm - deurgewicht <80kg</p> <p>Deurbreedte <1250mm - deurgewicht <100kg</p>	E-TS41 E-TS61S/N	
<p>DEURSTOPPER voor vloermontage</p>	DSV40	
<p>DEURSTOPPER voor wandmontage</p>	DSM50	



WERKING VANAF BUITENZIJDJE	WERKING VANAF BINNENZIJDJE
<p>Openen: De dagschoot kan met de cilindersleutel worden ingetrokken. De deur kan worden geopend.</p> <p>Sluiten: Na het sluiten van de deur valt de dagschoot in de sluitplaat. De deur is gesloten. De nachtschoot kan met de cilindersleutel worden uitgedraaid. De deur is gesloten en vergrendeld.</p>	<p>Openen: Met de deurkruk of cilindersleutel kan de dagschoot worden ingetrokken. De deur kan worden geopend.</p> <p>Sluiten: Na het sluiten van de deur valt de dagschoot in de sluitplaat. De deur is gesloten. De nachtschoot kan met de cilindersleutel worden uitgedraaid. De deur is gesloten en vergrendeld.</p>

TOE TE PASSEN PRODUCTEN			
<p>01</p>  <p>E-3160DNR20</p>	<p>02</p>  <p>E-122R of E-122L</p>	<p>03</p>  <p>S100-RPK</p>	<p>04</p>  <p>E-DSR</p>

TECHNISCHE INFORMATIE				
01		02		
E-3160DNR20		E-122R of E-122L		
03			04	
		S100-RPK		
		E-DSR		

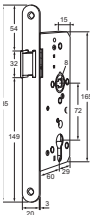

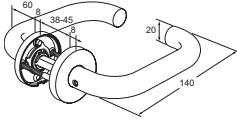
DIT DEURCONCEPT BESTAAT UIT DE VOLGENDE PRODUCTEN			
	OMSCHRIJVING	ARTIKELNUMMER	AANTAL
01	Dag- en nachtschootslot, doormaat 60 mm	E-3160DNR20	
02	Sluitplaat DIN rechts	E-122R	
	Sluitplaat DIN links	E-122L	
03	Binnendeurbeslag knop/kruk	S100-RPK	
04	Cilinderrozetten	E-DSR	
	Artikelnummer totaalconcept	A2020	

OPTIONEEL		
EUROPROFIEL CILINDER DUBBEL SKG**® A = binnenzijde (30mm) B = buitenzijde (30mm) C = cilinderlengte (60mm)	AEL3030V	
DEURDRANGER MET SCHAARARM Deurbreedte <1100mm - deurgewicht <80kg Deurbreedte <1250mm - deurgewicht <100kg	E-TS14 E-TS20	
DEURDRANGER MET GLIJARM Deurbreedte <1100mm - deurgewicht <80kg Deurbreedte <1250mm - deurgewicht <100kg	E-TS41 E-TS61S/N	
DEURSTOPPER voor vloermontage	DSV40	
DEURSTOPPER voor wandmontage	DSM50	







WERKING VANAF BUITENZIJDJE	WERKING VANAF BINNENZIJDJE
<p>Openen: Met de deurkruk kan de dagschoot worden ingetrokken. De deur kan worden geopend.</p> <p>Sluiten: Na het sluiten van de deur valt de dagschoot in de sluitplaat. De deur is gesloten.</p>	<p>Openen: Met de deurkruk kan de dagschoot worden ingetrokken. De deur kan worden geopend.</p> <p>Sluiten: Na het sluiten van de deur valt de dagschoot in de sluitplaat. De deur is gesloten.</p>

TOE TE PASSEN PRODUCTEN		
<p>01</p>  <p>E-3160DR20</p>	<p>02</p>  <p>E-132R of E-132L</p>	<p>03</p>  <p>S100-RKK</p>




TECHNISCHE INFORMATIE		
01	02	03
 <p>E-3160DR20</p>	 <p>E-132R of E-132L</p>	 <p>S100-RKK</p>

DIT DEURCONCEPT BESTAAT UIT DE VOLGENDE PRODUCTEN			
	OMSCHRIJVING	ARTIKELNUMMER	AANTAL
01	Loopslot, doorsmaat 60 mm	E-3160DR20	X
02	Sluitplaat DIN rechts	E-132R	X
	Sluitplaat DIN links	E-132L	X
03	Binnendeurbeslag kruk/kruk	S100-RKK	X
	Artikelnummer totaalconcept	A2030	

OPTIONEEL		
DEURDRANGER MET SCHAARARM Deurbreedte <1100mm - deurgewicht <80kg Deurbreedte <1250mm - deurgewicht <100kg	E-TS14 E-TS20	
DEURDRANGER MET GLIJARM Deurbreedte <1100mm - deurgewicht <80kg Deurbreedte <1250mm - deurgewicht <100kg	E-TS41 E-TS61S/N	
DEURSTOPPER voor vloermontage	DSV40	
DEURSTOPPER voor wandmontage	DSM50	



WERKING VANAF BUITENZIJDJE	WERKING VANAF BINNENZIJDJE
<p>Openen: De nachtschoot kan met de cilindersleutel worden ingedraaid. De deur kan worden geopend.</p> <p>Sluiten: De nachtschoot kan met de cilindersleutel worden uitgedraaid. De deur is gesloten en vergrendeld.</p>	<p>Openen: N.v.t.</p> <p>Sluiten: N.v.t.</p>

TOE TE PASSEN PRODUCTEN		
<p>01</p>  <p>E-3160NR20</p>	<p>02</p>  <p>E-140</p>	<p>03</p>  <p>E-DSR</p>

TECHNISCHE INFORMATIE		
<p>01</p> <p>E-3160NR20</p>	<p>02</p> <p>E-140</p>	<p>03</p> <p>E-DSR</p>

DIT DEURCONCEPT BESTAAT UIT DE VOLGENDE PRODUCTEN			
	OMSCHRIJVING	ARTIKELNUMMER	AANTAL
01	Kastslot, doornmaat 60 mm	E-3160NR20	
02	Sluitplaat	E-140	
03	Cilinderrozetten	E-DSR	
	Artikelnummer totaalconcept	A2040	

OPTIONEEL		
<p>EUROPROFIEL CILINDER DUBBEL SKG**®</p> <p>A = binnenzijde (30mm)</p> <p>B = buitenzijde (30mm)</p> <p>C = cilinderlengte (60mm)</p>	AEL3030V	
<p>DEURSTOPPER voor vloermontage</p>	DSV40	
<p>DEURSTOPPER voor wandmontage</p>	DSM50	




WERKING VANAF BUITENZIJDJE	WERKING VANAF BINNENZIJDJE
<p>Openen: Met de deurkruk kan de dagschoot worden ingetrokken. De deur kan worden geopend.</p> <p>Sluiten: Na het sluiten van de deur valt de dagschoot in de sluitplaat. De deur is gesloten.</p>	<p>Openen: Met de deurkruk kan de dagschoot worden ingetrokken. De deur kan worden geopend.</p> <p>Sluiten: Na het sluiten van de deur valt de dagschoot in de sluitplaat. De deur is gesloten. Met de knop op het binnenrozet kan de nachtschoot worden uitgedraaid. De deur is gesloten en vergrendeld.</p>

TOE TE PASSEN PRODUCTEN		
<p>01</p>  <p>E-3160WCR20</p>	<p>02</p>  <p>E-122R of E-122L</p>	<p>03</p>  <p>S100-RWC</p>

TECHNISCHE INFORMATIE		
<p>01</p> <p>E-3160WCR20</p>	<p>02</p> <p>E-122R of E-122L</p>	<p>03</p> <p>S100-RWC</p>

DIT DEURCONCEPT BESTAAT UIT DE VOLGENDE PRODUCTEN			
	OMSCHRIJVING	ARTIKELNUMMER	AANTAL
01	Badkamer/wc slot, doormaat 60 mm	E-3160WCR20	
02	Sluitplaat DIN rechts	E-122R	
	Sluitplaat DIN links	E-122L	
03	Deurbeslag badkamer/wc	S100-RWC	
	Artikelnummer totaalconcept	A2050	

OPTINEEL		
DEURSTOPPER voor vloermontage	DSV40	
DEURSTOPPER voor wandmontage	DSM50	




WERKING VANAF BUITENZIJDJE	WERKING VANAF BINNENZIJDJE
<p>Openen: Door de nachtschoot met de cilindersleutel in de sluitplaat te draaien en het intoetsen van de juiste code kan met de deurkruk de dagschoot worden ingetrokken. De deur kan worden geopend.</p> <p>Sluiten: Na de deur op de dagschoot te hebben gesloten kan met de cilindersleutel de nachtschoot worden uitgedraaid en de deur worden vergrendeld.</p>	<p>Openen: Door de nachtschoot met de cilindersleutel in de sluitplaat te draaien kan met de deurkruk de dagschoot worden ingetrokken. De deur kan worden geopend.</p> <p>Sluiten: Na de deur op de dagschoot te hebben gesloten kan met de cilindersleutel de nachtschoot worden uitgedraaid en de deur worden vergrendeld.</p>
<p>Door het uitdraaien van de nachtschoot is het slot niet met de code of de deurkruk te openen.</p>	

TOE TE PASSES PRODUCTEN			
<p>01</p>  <p>NK7500</p>	<p>02</p>  <p>E-3160DNR20</p>	<p>03</p>  <p>E-122R of E-122L</p>	<p>04</p>  <p>NK7500RT</p>

TECHNISCHE INFORMATIE			
01		02	
NK7500		E-3160DNR20	
03		04	
E-122R of E-122L		NK7500RT	

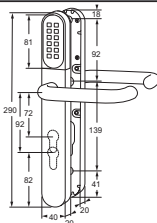
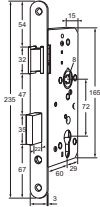
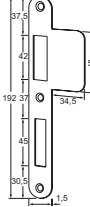
DIT DEURCONCEPT BESTAAT UIT DE VOLGENDE PRODUCTEN			
	OMSCHRIJVING	ARTIKELNUMMER	AANTAL
01	Mechanisch codeslot	NK7500	
02	Dag- en nachtschootslot, doormaat 60 mm	E-3160DNR20	
03	Sluitplaat DIN rechts	E-122R	
	Sluitplaat DIN links	E-122L	
04	Cilinderrozetten	NK7500RT	
	Artikelnummer totaalconcept	A4020	

OPTIEEEL		
EUROPROFIEL CILINDER DUBBEL SKG**® A = binnenzijde (30mm) B = buitenzijde (30mm) C = cilinderlengte (60mm)	AEL3030V	
DEURDRANGER MET SCHAARARM Deurbreedte <1100mm - deurgewicht <80kg Deurbreedte <1250mm - deurgewicht <100kg	E-TS14 E-TS20	
DEURDRANGER MET GLIJARM Deurbreedte <1100mm - deurgewicht <80kg Deurbreedte <1250mm - deurgewicht <100kg	E-TS41 E-TS61S/N	
DEURSTOPPER voor vloermontage	DSV40	
DEURSTOPPER voor wandmontage	DSM50	



WERKING VANAF BUITENZIJDJE	WERKING VANAF BINNENZIJDJE
<p>Openen: Door het intoetsen van een code of het aanbieden van een pas aan de lezer wordt de buitenkruk voor 6 seconden gekoppeld. De deur kan worden geopend.</p> <p>Sluiten: Na het sluiten van de deur valt de dagschoot in de sluitplaat, de buitenkruk is ontkoppeld. De deur is gesloten.</p>	<p>Openen: Met de deurkruk kan de dagschoot worden ingetrokken. De deur kan worden geopend.</p> <p>Sluiten: Na het sluiten van de deur valt de dagschoot in de sluitplaat. De deur is gesloten.</p>
<p>Door het uitdraaien van de nachtschoot is het slot niet via code/tag of de deurkruk te openen.</p>	

TOE TE PASSEN PRODUCTEN			
<p>01</p>  <p>FL872W</p>	<p>02</p>  <p>E-3160DNR20</p>	<p>03</p>  <p>E-122R of E-122L</p>	<p>04</p>  <p>XK7P10 (10 stuks)</p>


TECHNISCHE INFORMATIE					
01	 <p>FL872W</p>	02	 <p>E-3160DNR20</p>	03	 <p>E-122R of E-122L</p>

DIT DEURCONCEPT BESTAAT UIT DE VOLGENDE PRODUCTEN

	OMSCHRIJVING	ARTIKELNUMMER	AANTAL
01	Code/kaart deurbeslag PC72	FL872W	X
02	Dag- en nachtschootslot, doornmaat 60 mm	E-3160DNR20	X
03	Sluitplaat DIN rechts	E-122R	X
	Sluitplaat DIN links	E-122L	X
04	Gebruikerssleutelhanger (10 stuks)	XK7P10	X
	Artikelnummer totaalconcept	A4040	

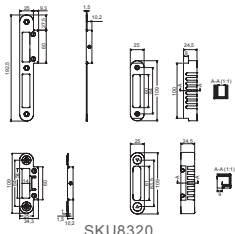
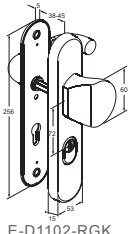
OPTIONEEL

EUROPROFIEL CILINDER DUBBEL SKG**® A = binnenzijde (40mm) B = buitenzijde (40mm) C = cilinderlengte(80mm)	AEL4040V	
DEURDRANGER MET SCHAARARM Deurbreedte <1100mm - deurgewicht <80kg Deurbreedte <1250mm - deurgewicht <100kg	E-TS14 E-TS20	
DEURDRANGER MET GLIJARM Deurbreedte <1100mm - deurgewicht <80kg Deurbreedte <1250mm - deurgewicht <100kg	E-TS41 E-TS61S/N	
DEURSTOPPER voor vloermontage	DSV40	
DEURSTOPPER voor wandmontage	DSM50	








WERKING VANAF BUITENZIJDJE	WERKING VANAF BINNENZIJDJE
<p>Openen: De dag- en zelfvergrendelende schoten kunnen met de cilindersleutel worden ingetrokken. De deur kan worden geopend.</p> <p>Sluiten: Na het sluiten van de deur vallen de dag- en zelfvergrendelende schoten in de sluitplaten. De deur is gesloten.</p>	<p>Openen: De dag- en zelfvergrendelende schoten kunnen met de deurkruk worden ingetrokken. De deur kan worden geopend.</p> <p>Sluiten: Na het sluiten van de deur vallen de dag- en zelfvergrendelende schoten in de sluitplaten. De deur is gesloten.</p>
<p>Bij het uitdraaien van de nachtschoot kan het slot niet met de deurkruk worden geopend.</p>	

TOE TE PASSEN PRODUCTEN		
<p>01</p>  <p>8320</p>	<p>02</p>  <p>SKU8320</p>	<p>03</p>  <p>E-D1102-RGK</p>

TECHNISCHE INFORMATIE		
01	02	03
MAATVOERING IN HANDLEIDING	 <p>SKU8320</p>	 <p>E-D1102-RGK</p>
8320		

DIT DEURCONCEPT BESTAAT UIT DE VOLGENDE PRODUCTEN			
	OMSCHRIJVING	ARTIKELNUMMER	AANTAL
01	Mechanische meerpuntsvergrendeling SKG**®, doormaat 55 mm, p/c maat 72mm	8320	X
02	Sluitplaten/kommen set DIN rechts/DIN links	SKU8320	X
03	Veiligheidsdeurbeslag greep/kruk SKG***®	E-D1102-RGK	X
	Artikelnummer totaalconcept	A6020	

OPTIONEEL		
EUROPROFIEL CILINDER DUBBEL SKG**® A = binnenzijde (30mm) B = buitenzijde (30mm) C = cilinderlengte (60mm)	AEL3030V	
DEURDRANGER MET SCHAARARM Deurbreedte <1100mm - deurgewicht <80kg Deurbreedte <1250mm - deurgewicht <100kg	E-TS14 E-TS20	
DEURDRANGER MET GLIJARM Deurbreedte <1100mm - deurgewicht <80kg Deurbreedte <1250mm - deurgewicht <100kg	E-TS41 E-TS61S/N	
DEURSTOPPER voor vloermontage	DSV40	
DEURSTOPPER voor wandmontage	DSM50	



WERKING VANAF BUITENZIJDJE

Openen:

De dag- en zelfvergrendelende schoten kunnen met de deurkruk worden ingetrokken.
 De deur kan worden geopend.

Sluiten:

Na het sluiten van de deur vallen de dag- en zelfvergrendelende schoten in de sluitplaten.
 De deur is gesloten.

WERKING VANAF BINNENZIJDJE

Openen:

De dag- en zelfvergrendelende schoten kunnen met de deurkruk worden ingetrokken.
 De deur kan worden geopend.

Sluiten:

Na het sluiten van de deur vallen de dag- en zelfvergrendelende schoten in de sluitplaten.
 De deur is gesloten.

Bij het uitdraaien van de nachtschoot kan het slot niet met de deurkruk worden geopend.

TOE TE PASSEN PRODUCTEN

01



8320

02

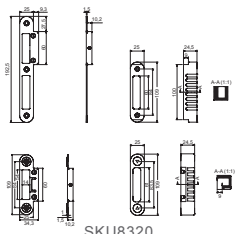
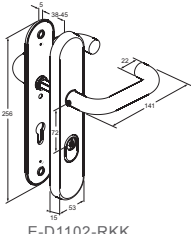


SKU8320

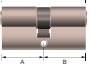




03



E-D1102-RKK

TECHNISCHE INFORMATIE		
01	02	03
MAATVOERING IN HANDLEIDING	 <p>SKU8320</p>	 <p>E-D1102-RKK</p>
8320		

DIT DEURCONCEPT BESTAAT UIT DE VOLGENDE PRODUCTEN			
	OMSCHRIJVING	ARTIKELNUMMER	AANTAL
01	Mechanische meerpuntsvergrendeling SKG**®, doormaat 55 mm, p/c maat 72mm	8320	X
02	Sluitplaten/kommen set DIN rechts/DIN links	SKU8320	X
03	Veiligheidsdeurbeslag kruk/kruk SKG***®	E-D1102-RKK	X
	Artikelnummer totaalconcept	A6040	


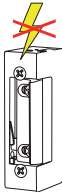
OPTIONEEL			
	EUROPROFIEL CILINDER DUBBEL SKG**® A = binnenzijde (30mm) B = buitenzijde (30mm) C = cilinderlengte (60mm)	AEL3030V	
	DEURDRANGER MET SCHAARARM Deurbreedte <1100mm - deurgewicht <80kg Deurbreedte <1250mm - deurgewicht <100kg	E-TS14 E-TS20	
	DEURDRANGER MET GLIJARM Deurbreedte <1100mm - deurgewicht <80kg Deurbreedte <1250mm - deurgewicht <100kg	E-TS41 E-TS61S/N	
	DEURSTOPPER voor vloermontage	DSV40	
	DEURSTOPPER voor wandmontage	DSM50	

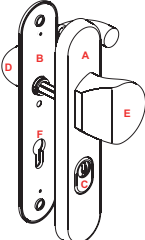
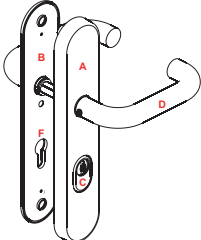
NOTITIES





Lined area for notes with horizontal dotted lines.

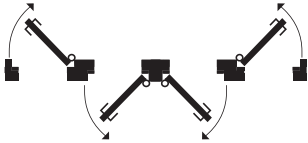
DEEL 2 - ELEKTRISCHE VERGREDELINGEN


Artikelnummer	Omschrijving	Prijs (€)	Pagina
B2010	Binnendeur codetableau + elektrische deuropener	339,40	556
B2020	Binnendeur codetableau + elektromagneet	456,25	558
B2030	Binnendeur codetableau + elektromagneet schuifdeur	402,75	560
B2040	Binnendeur paslezer + elektrische deuropener	394,55	562
B2050	Binnendeur paslezer + elektromagneet	511,40	564
B2060	Binnendeur paslezer + elektromagneet schuifdeur	457,90	566
B3010	Buitendeur codetableau + elektrische deuropener	602,95	568
B3020	Buitendeur codetableau + elektromagneet	662,55	570
B3030	Buitendeur codetableau + meerpuntsvergrendeling	1.102,25	572
B3040	Buitendeur codetableau + centrale toegangsdeur	606,80	574
B3050	Buitendeur codetableau + elektrische deuropener voor oplegslot	294,40	576
B4010	Buitendeur paslezer + elektrische deuropener	658,10	578
B4020	Buitendeur paslezer + elektromagneet	717,70	580
B4030	Buitendeur paslezer + meerpuntsvergrendeling	1.157,40	582
B4040	Buitendeur paslezer + centrale toegangsdeur	661,95	584
B4050	Buitendeur paslezer + elektrische deuropener voor oplegslot	349,55	586
B5010	Draaiport, codetableau + elektrische deuropener	312,60	588
B5020	Draaiport, codetableau + elektrische pengrendel	1305,20	590
B5030	Schuifport, codetableau + elektromagneet	561,75	592
B6010	Draaiport, paslezer + elektrische deuropener	367,75	594
B6020	Draaiport, paslezer + elektrische pengrendel	1.360,35	596
B6030	Schuifport, paslezer + elektromagneet	616,90	598

ARBEIDSSSTROOM	RUSTSTROOM
<p>Om te ontgrendelen moet er spanning worden gegeven. Is er geen spanning dan blijft het slot vergrendeld.</p> <p>Testen elektrische deuropener: Indien de kantelbek, zonder dat de voeding is aangesloten, niet kan worden weggedrukt is het arbeidsstroom.</p>  <p>Spanningsloos vergrendeld</p>	<p>Om te ontgrendelen moet de spanning worden onderbroken. Is er geen spanning dan blijft het slot ontgrendeld.</p> <p>Testen elektrische deuropener: Indien de kantelbek, zonder dat de voeding is aangesloten, kan worden weggedrukt is het ruststroom.</p>  <p>Spanningsloos ontgrendeld</p>

BUITENDEURBESLAG SKG®***	
<p>A = Buitschild B = Binnenschild C = Kerntrekbeveiliging D = Deurkruk E = Deurgreep F = Cilindersparing</p>  <p>Voordeur greep-kruk</p>	<p>A = Buitschild B = Binnenschild C = Kerntrekbeveiliging D = Deurkruk F = Cilindersparing</p>  <p>Achterdeur kruk-kruk</p>

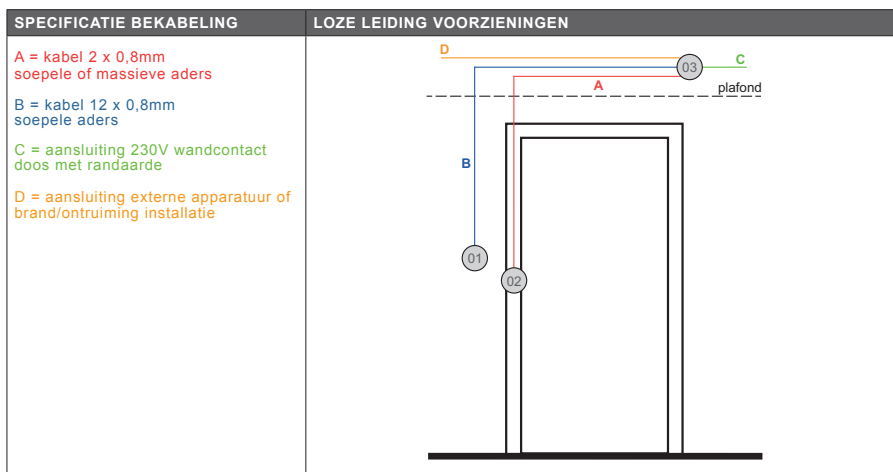
BINNENDEURBESLAG EN1906 KLASSE 4				
 <p>kruk-kruk + cilinder</p>	 <p>kruk-kruk</p>	 <p>knop-kruk + cilinder</p>	 <p>vrij-bezet</p>	 <p>cilinder</p>

DRAAIRICHTING DEUR				
Naar binnen draaiende deur				
1 DIN links = Hollands rechts				
2 DIN rechts = Hollands links				
Naar buiten draaiende deur				
3 DIN links = Hollands rechts				
4 DIN rechts = Hollands links				
binnen				
buiten				
draairichting DIN	1 DIN links	4 DIN rechts	3 DIN links	2 DIN rechts



WERKING VANAF BUITENZIJDJE	WERKING VANAF BINNENZIJDJE
<p>Openen: Door het intoetsen van een code krijgt de deur opener spanning (arbeidsstroom). De deur kan worden geopend.</p> <p>Sluiten: Na het sluiten van de deur valt de dagschoot in de vergrendelde deur opener. De deur is gesloten.</p>	<p>Openen: Met de deurkruk kan de dagschoot worden ingetrokken. De deur kan worden geopend.</p> <p>Sluiten: Na het sluiten van de deur valt de dagschoot in de vergrendelde deur opener. De deur is gesloten.</p>
<p>Bij het uitdraaien van de nachtschoot kan de deur niet elektrisch of mechanisch worden geopend.</p>	

TOE TE PASSEN PRODUCTEN			
<p>01</p> <p>CS500</p>	<p>02</p> <p>A10U</p>	<p>03</p> <p>PS1215NS</p>	
<p>04</p> <p>AK15</p>	<p>05</p> <p>E-3160DNR20</p>	<p>06</p> <p>S100-RPK</p>	<p>07</p> <p>E-DSR</p>











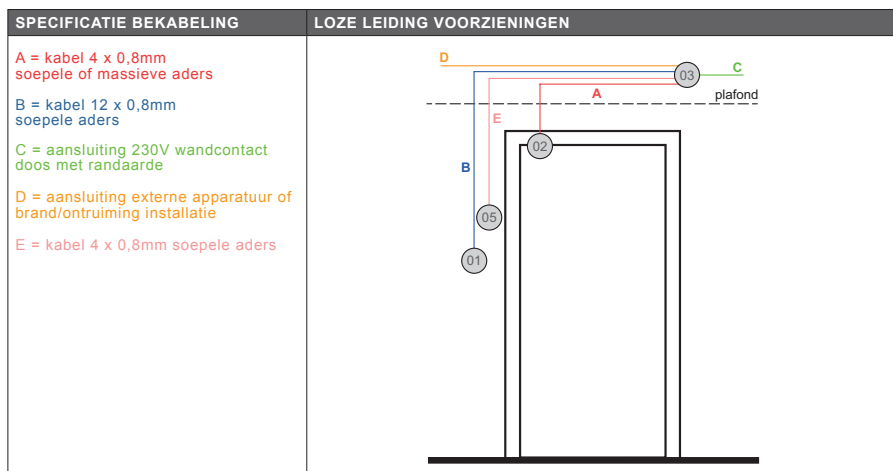
DIT DEURCONCEPT BESTAAT UIT DE VOLGENDE PRODUCTEN			
	OMSCHRIJVING	ARTIKELNUMMER	AANTAL
01	Codetableau IP68	CS500	X
02	Deuropener axiaal 10-24V AC/DC	A10U	X
03	Netvoeding 12V= 1,5A	PS1215NS	X
04	Aansluitkabel 230V 1,5 meter	AK15	X
05	Dag- en nachtschootslot, doornmaat 60 mm	E-3160DNR20	X
06	Binnendeurbeslag knop/kruk	S100-RPK	X
07	Cilinderrozetten	E-DSR	X
	Artikelnummer totaalconcept	B2010	

OPTIONEEL		
<p>EUROPROFIEL CILINDER DUBBEL SKG**@ A = binnenzijde (30mm) B = buitenzijde (30mm) C = cilinderlengte (60mm)</p>	AEL3030V	
<p>DEURDRANGER MET SCHAARARM Deurbreedte <1100mm - deurgewicht <80kg Deurbreedte <1250mm - deurgewicht <100kg</p>	E-TS14 E-TS20	
<p>DEURDRANGER MET GLIJARM Deurbreedte <1100mm - deurgewicht <80kg Deurbreedte <1250mm - deurgewicht <100kg</p>	E-TS41 E-TS61S/N	




WERKING VANAF BUITENZIJDE	WERKING VANAF BINNENZIJDE
<p>Openen: Door het intoetsen van een code wordt de spanning op de elektromagneet onderbroken (ruststroom). De deur kan worden geopend.</p> <p>Sluiten: Na het sluiten van de deur valt de ankerplaat tegen de geactiveerde elektromagneet. De deur is gesloten en vergrendeld.</p>	<p>Openen: Door het bedienen van de drukknop wordt de spanning op de elektromagneet onderbroken (ruststroom). De deur kan worden geopend.</p> <p>Sluiten: Na het sluiten van de deur valt de ankerplaat tegen de geactiveerde elektromagneet. De deur is gesloten en vergrendeld.</p>
<p>Bij het uitdraaien van de nachtschoot kan de deur niet elektrisch of mechanisch worden geopend.</p>	

TOE TE PASSEN PRODUCTEN				
<p>01</p>  <p>CS500</p>	<p>02</p>  <p>17SSM</p>	<p>03</p>  <p>PS1215NS</p>	<p>04</p>  <p>AK15</p>	
<p>05</p>  <p>DK30</p>	<p>06</p>  <p>E-3160DNR20</p>	<p>07</p>  <p>E-122R of E-122L</p>	<p>08</p>  <p>S100-RKK</p>	<p>09</p>  <p>E-DSR</p>



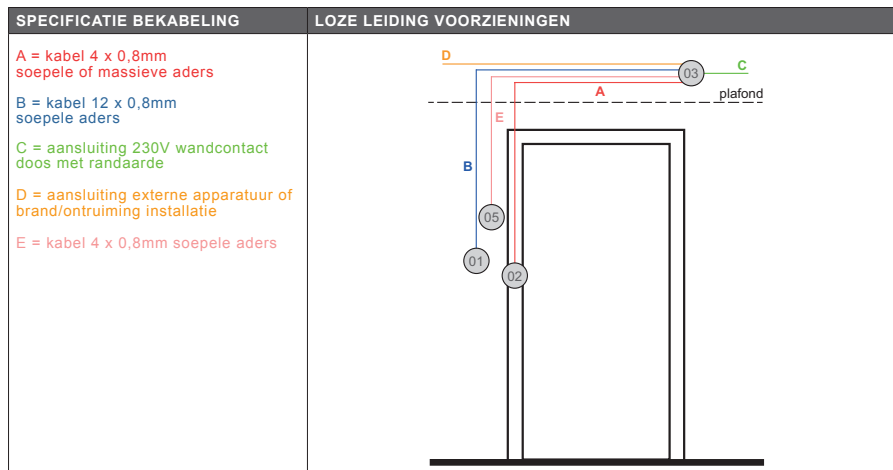
DIT DEURCONCEPT BESTAAT UIT DE VOLGENDE PRODUCTEN			
	OMSCHRIJVING	ARTIKELNUMMER	AANTAL
01	Codetableau IP68	CS500	
02	Elektromagneet opbouw	17SSM	
03	Netvoeding 12V= 1,5A	PS1215NS	
04	Aansluitkabel 230V 1,5 meter	AK15	
05	Drukknop	DK30	
06	Dag- en nachtschootslot, doornmaat 60 mm	E-3160DNR20	
07	Sluitplaat DIN rechts	E-122R	
	Sluitplaat DIN links	E-122L	
08	Binnendeurbeslag kruk/kruk	S100-RKK	
	Artikelnummer totaalconcept	B2020	

OPTIONEEL			
<p>EUROPROFIEL CILINDER DUBBEL SKG**®</p> <p>A = binnenzijde (30mm)</p> <p>B = buitenzijde (30mm)</p> <p>C = cilinderlengte (60mm)</p>	AEL3030V		
<p>DEURDRANGER MET SCHAARARM</p> <p>Deurbreedte <1100mm - deurgewicht <80kg</p> <p>Deurbreedte <1250mm - deurgewicht <100kg</p>	E-TS14 E-TS20		
<p>DEURDRANGER MET GLIJARM</p> <p>Deurbreedte <1100mm - deurgewicht <80kg</p> <p>Deurbreedte <1250mm - deurgewicht <100kg</p>	E-TS41 E-TS61S/N		




WERKING VANAF BUITENZIJDJE	WERKING VANAF BINNENZIJDJE
<p>Openen: Door het intoetsen van een code wordt de spanning op de elektromagneet onderbroken (ruststroom). De deur kan worden geopend.</p> <p>Sluiten: Na het sluiten van de deur valt de ankerplaat tegen de geactiveerde elektromagneet. De deur is gesloten en vergrendeld.</p>	<p>Openen: Door het bedienen van de drukknop wordt de spanning op de elektromagneet onderbroken (ruststroom). De deur kan worden geopend.</p> <p>Sluiten: Na het sluiten van de deur valt de ankerplaat tegen de geactiveerde elektromagneet. De deur is gesloten en vergrendeld.</p>

TOE TE PASSEN PRODUCTEN		
<p>01</p>  <p>CS500</p>	<p>02</p>  <p>17SFM + 17AF</p>	<p>03</p>  <p>PS1215NS</p>
<p>04</p>  <p>AK15</p>	<p>05</p>  <p>DK30</p>	

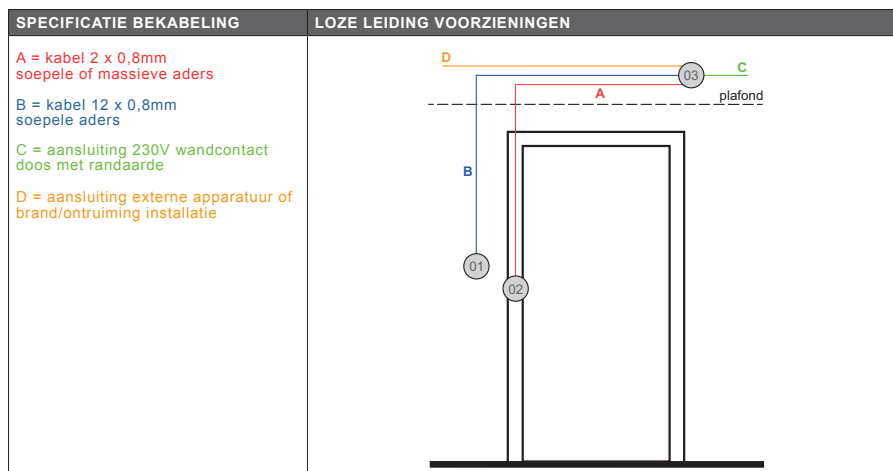


DIT DEURCONCEPT BESTAAT UIT DE VOLGENDE PRODUCTEN			
	OMSCHRIJVING	ARTIKELNUMMER	AANTAL
01	Codetableau IP68	CS500	
02	Elektromagneet inbouw	17SFM	
	Montagesteun voor ankerplaat	17AF	
03	Netvoeding 12V= 1,5A	PS1215NS	
04	Aansluitkabel 230V 1,5 meter	AK15	
05	Drukknop	DK30	
	Artikelnummer totaalconcept	B2030	




WERKING VANAF BUITENZIJDJE	WERKING VANAF BINNENZIJDJE
<p>Openen: Door het aanbieden van een geprogrammeerde tag krijgt de deur opener spanning (arbeidsstroom). De deur kan worden geopend.</p> <p>Sluiten: Na het sluiten van de deur valt de dagschoot in de vergrendelde deur opener. De deur is gesloten.</p>	<p>Openen: Met de deurkruk kan de dagschoot worden ingetrokken. De deur kan worden geopend.</p> <p>Sluiten: Na het sluiten van de deur valt de dagschoot in de vergrendelde deur opener. De deur is gesloten.</p>
<p>Bij het uitdraaien van de nachtschoot kan de deur niet elektrisch of mechanisch worden geopend.</p>	

TOE TE PASSEN PRODUCTEN				
<p>01</p> <p>KS500</p>	<p>02</p> <p>A10U</p>	<p>03</p> <p>PS1215NS</p>		
<p>05</p> <p>AK15</p>	<p>06</p> <p>E-3160DNR20</p>	<p>07</p> <p>S100-RPK</p>	<p>08</p> <p>E-DSR</p>	<p>09</p> <p>XK7P10 (10 stuks)</p>



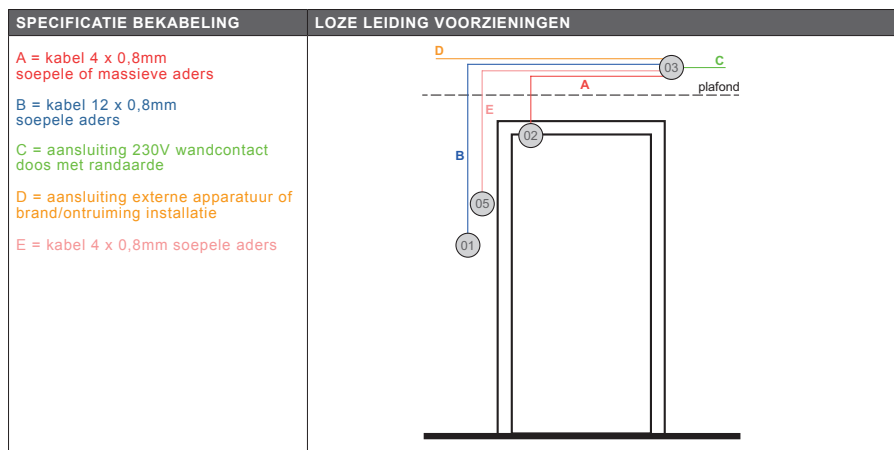
DIT DEURCONCEPT BESTAAT UIT DE VOLGENDE PRODUCTEN			
	OMSCHRIJVING	ARTIKELNUMMER	AANTAL
01	Paslezer IP68	KS500	
02	Deuropener axiaal 10-24V AC/DC	A10U	
03	Netvoeding 12V= 1,5A	PS1215NS	
04	Aansluitkabel 230V 1,5 meter	AK15	
05	Dag- en nachtschootslot, doornmaat 60 mm	E-3160DNR20	
06	Binnendeurbeslag knop/kruk	S100-RPK	
07	Cilinderrozetten	E-DSR	
08	Tags (10 stuks)	XK7P10	
	Artikelnummer totaalconcept	B2040	

OPTIONEEL		
<p>EUROPROFIEL CILINDER DUBBEL SKG**@</p> <p>A = binnenzijde (30mm)</p> <p>B = buitzijde (30mm)</p> <p>C = cilinderlengte (60mm)</p>	AEL3030V	
<p>DEURDRANGER MET SCHAARARM</p> <p>Deurbreedte <1100mm - deurgewicht <80kg</p> <p>Deurbreedte <1250mm - deurgewicht <100kg</p>	E-TS14 E-TS20	
<p>DEURDRANGER MET GLIJARM</p> <p>Deurbreedte <1100mm - deurgewicht <80kg</p> <p>Deurbreedte <1250mm - deurgewicht <100kg</p>	E-TS41 E-TS61S/N	



WERKING VANAF BUITENZIJDE	WERKING VANAF BINNENZIJDE
<p>Openen: Door het aanbieden van een geprogrammeerde tag wordt de spanning op de elektromagneet onderbroken (ruststroom). De deur kan worden geopend.</p> <p>Sluiten: Na het sluiten van de deur valt de ankerplaat tegen de geactiveerde elektromagneet. De deur is gesloten en vergrendeld.</p>	<p>Openen: Door het bedienen van de drukknop wordt de spanning op de elektromagneet onderbroken (ruststroom). De deur kan worden geopend.</p> <p>Sluiten: Na het sluiten van de deur valt de ankerplaat tegen de geactiveerde elektromagneet. De deur is gesloten en vergrendeld.</p>
<p>Bij het uitdraaien van de nachtschoot kan de deur niet elektrisch of mechanisch worden geopend.</p>	

TOE TE PASSEN PRODUCTEN				
<p>01</p>  <p>KS500</p>	<p>02</p>  <p>17SSM</p>	<p>03</p>  <p>PDS1215NS</p>	<p>04</p>  <p>AK15</p>	<p>05</p>  <p>DK30</p>
<p>06</p>  <p>E-3160DNR20</p>	<p>07</p>  <p>E-122R of E-122L</p>	<p>08</p>  <p>S100-RKK</p>	<p>09</p>  <p>E-DSR</p>	<p>10</p>  <p>XK7P10 (10 stuks)</p>




DIT DEURCONCEPT BESTAAT UIT DE VOLGENDE PRODUCTEN

	OMSCHRIJVING	ARTIKELNUMMER	AANTAL
01	Paslezer IP68	KS500	
02	Elektromagneet opbouw	17SSM	
03	Netvoeding 12V= 1,5A	PS1215NS	
04	Aansluitkabel 230V 1,5 meter	AK15	
05	Drukknop	DK30	
06	Dag- en nachtschootslot, doormaata 60 mm	E-3160DNR20	
07	Sluitplaat DIN rechts	E-122R	
	Sluitplaat DIN links	E-122L	
08	Binnendeurbeslag kruk/kruk	S100-RKK	
10	Tags (10 stuks)	XK7P10	
	Artikelnummer totaalconcept	B2050	

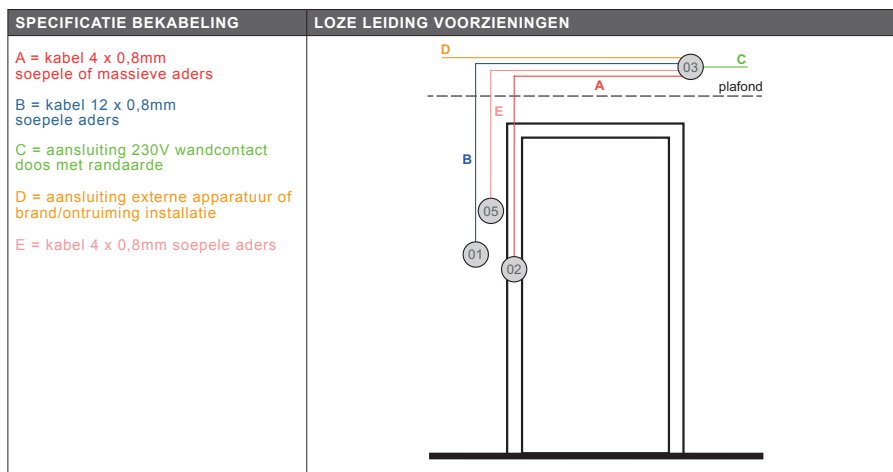
OPTIONEEL

<p>EUROPROFIEL CILINDER DUBBEL SKG**®</p> <p>A = binnenzijde (30mm)</p> <p>B = buitenzijde (30mm)</p> <p>C = cilinderlengte (60mm)</p>	AEL3030V	
<p>DEURDRANGER MET SCHAARARM</p> <p>Deurbreedte <1100mm - deurgewicht <80kg</p> <p>Deurbreedte <1250mm - deurgewicht <100kg</p>	E-TS14 E-TS20	
<p>DEURDRANGER MET GLIJARM</p> <p>Deurbreedte <1100mm - deurgewicht <80kg</p> <p>Deurbreedte <1250mm - deurgewicht <100kg</p>	E-TS41 E-TS61S/N	



WERKING VANAF BUITENZIJDJE	WERKING VANAF BINNENZIJDJE
<p>Openen: Door het aanbieden van een geprogrammeerde tag wordt de spanning op de elektromagneet onderbroken (ruststroom). De deur kan worden geopend.</p> <p>Sluiten: Na het sluiten van de deur valt de ankerplaat tegen de geactiveerde elektromagneet. De deur is gesloten en vergrendeld.</p>	<p>Openen: Door het bedienen van de drukknop wordt de spanning op de elektromagneet onderbroken (ruststroom). De deur kan worden geopend.</p> <p>Sluiten: Na het sluiten van de deur valt de ankerplaat tegen de geactiveerde elektromagneet. De deur is gesloten en vergrendeld.</p>

TOE TE PASSEN PRODUCTEN		
<p>01</p>  <p>KS500</p>	<p>02</p>  <p>17SFM + 17AF</p>	<p>03</p>  <p>PS1215NS</p>
<p>04</p>  <p>AK15</p>	<p>05</p>  <p>DK30</p>	<p>06</p>  <p>XK7P10 (10 stuks)</p>

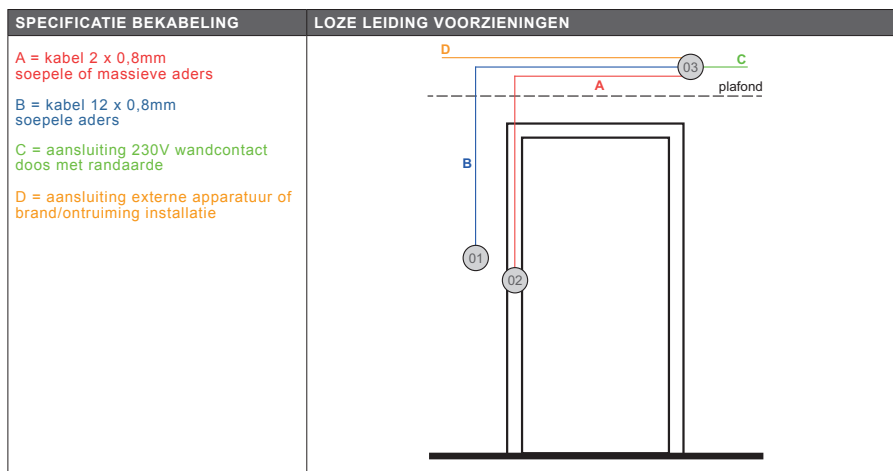


DIT DEURCONCEPT BESTAAT UIT DE VOLGENDE PRODUCTEN			
	OMSCHRIJVING	ARTIKELNUMMER	AANTAL
01	Paslezer IP68	KS500	
02	Elektromagneet inbouw	17SFM	
	Montagesteun voor ankerplaat	17AF	
03	Netvoeding 12V= 1,5A	PS1215NS	
04	Aansluitkabel 230V 1,5 meter	AK15	
05	Drukknop	DK30	
06	Tags (10 stuks)	XK7P10	
	Artikelnummer totaalconcept	B2060	



WERKING VANAF BUITENZIJDE	WERKING VANAF BINNENZIJDE
<p>Openen: Door het intoetsen van een code krijgt de deuropener spanning (arbeidsstroom). De deur kan worden geopend.</p> <p>Sluiten: Na het sluiten van de deur valt de dagschoot in de vergrendelde deuropener. De deur is gesloten.</p>	<p>Openen: Met de deurkruk kan de dagschoot worden ingetrokken. De deur kan worden geopend.</p> <p>Sluiten: Na het sluiten van de deur valt de dagschoot in de vergrendelde deuropener. De deur is gesloten.</p>
<p>Bij het uitdraaien van de nachtschoot kan de deur niet elektrisch of mechanisch worden geopend.</p>	

TOE TE PASSEN PRODUCTEN		
<p>01</p> <p>CS500</p>	<p>02</p> <p>AB15U</p>	<p>03</p> <p>PS1215NS</p>
<p>04</p> <p>AK15</p>	<p>05</p> <p>E-3160DNR20</p>	<p>06</p> <p>E-D1102-RGK</p>



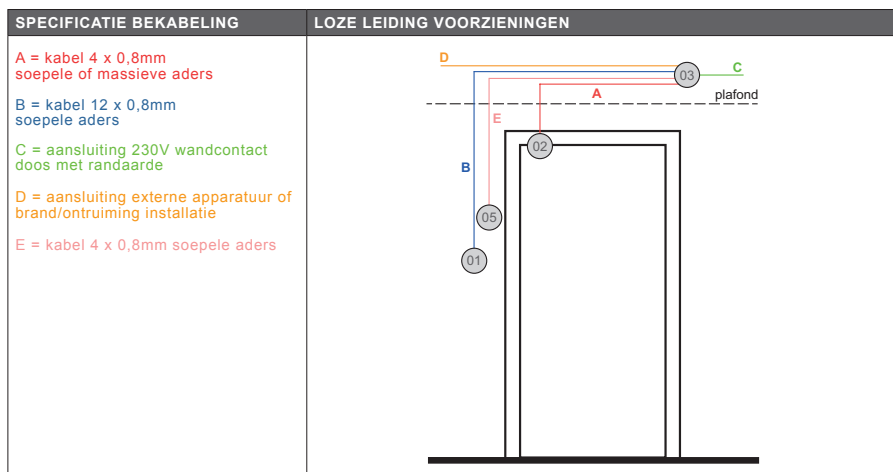
DIT DEURCONCEPT BESTAAT UIT DE VOLGENDE PRODUCTEN			
	OMSCHRIJVING	ARTIKELNUMMER	AANTAL
01	Codetableau IP68	CS500	X
02	Deuropener axiaal met sluitkom 10-24V AC/DC	AB15U	X
03	Netvoeding 12V= 1,5A	PS1215NS	X
04	Aansluitkabel 230V, 1,5 meter	AK15	X
05	Dag- en nachtschootslot, doornmaat 60 mm	E-3160DNR20	X
06	Buitendeurbeslag greep/kruk SKG***®	E-D1102-RGK	X
	Artikelnummer totaalconcept	B3010	

OPTIONEEL			
<p>EUROPROFIEL CILINDER DUBBEL SKG***®</p> <p>A = binnenzijde (30mm)</p> <p>B = buitenzijde (30mm)</p> <p>C = cilinderlengte (60mm)</p>	AEL3030V		
<p>DEURDRANGER MET SCHAARARM</p> <p>Deurbreedte <1100mm - deurgewicht <80kg</p> <p>Deurbreedte <1250mm - deurgewicht <100kg</p>	E-TS14 E-TS20		
<p>DEURDRANGER MET GLIJARM</p> <p>Deurbreedte <1100mm - deurgewicht <80kg</p> <p>Deurbreedte <1250mm - deurgewicht <100kg</p>	E-TS41 E-TS61S/N		



WERKING VANAF BUITENZIJDJE	WERKING VANAF BINNENZIJDJE
<p>Openen: Door het intoetsen van een code wordt de spanning op de elektromagneet onderbroken (ruststroom). De deur kan worden geopend.</p> <p>Sluiten: Na het sluiten van de deur valt de ankerplaat tegen de geactiveerde elektromagneet. De deur is gesloten en vergrendeld.</p>	<p>Openen: Door het bedienen van de drukknop wordt de spanning op de elektromagneet onderbroken (ruststroom). De deur kan worden geopend.</p> <p>Sluiten: Na het sluiten van de deur valt de ankerplaat tegen de geactiveerde elektromagneet. De deur is gesloten en vergrendeld.</p>
<p>Bij het uitdraaien van de nachtschoot kan de deur niet elektrisch of mechanisch worden geopend.</p>	

TOE TE PASSEN PRODUCTEN			
<p>01</p>  <p>CS500</p>	<p>02</p>  <p>37SSM</p>	<p>03</p>  <p>PS1215NS</p>	<p>04</p>  <p>AK15</p>
<p>05</p>  <p>DK30</p>	<p>06</p>  <p>E-3160DNR20</p>	<p>07</p>  <p>E-122R of E-122L</p>	<p>08</p>  <p>E-D1102-RKK</p>




DIT DEURCONCEPT BESTAAT UIT DE VOLGENDE PRODUCTEN




	OMSCHRIJVING	ARTIKELNUMMER	AANTAL
01	Codetableau IP68	CS500	
02	Elektromagneet opbouw	37SSM	
03	Netvoeding 12V= 1,5A	PS1215NS	
04	Aansluitkabel 230V 1,5 meter	AK15	
05	Drukknop	DK30	
06	Dag- en nachtschootslot, doormaat 60 mm	E-3160DNR20	
07	Sluitplaat DIN rechts	E-122R	
	Sluitplaat DIN links	E-122L	
08	Buitendeurbeslag kruk/kruk SKG***®	E-D1102-RKK	
	Artikelnummer totaalconcept	B3020	

OPTIONEEL

<p>EUROPROFIEL CILINDER DUBBEL SKG**®</p> <p>A = binnenzijde (30mm)</p> <p>B = buitenzijde (30mm)</p> <p>C = cilinderlengte (60mm)</p>	AEL3030V	
<p>DEURDRANGER MET SCHAARARM</p> <p>Deurbreedte <1100mm - deurgewicht <80kg</p> <p>Deurbreedte <1250mm - deurgewicht <100kg</p>	E-TS14 E-TS20	
<p>DEURDRANGER MET GLIJARM</p> <p>Deurbreedte <1100mm - deurgewicht <80kg</p> <p>Deurbreedte <1250mm - deurgewicht <100kg</p>	E-TS41 E-TS61S/N	



WERKING VANAF BUITENZIJDJE	WERKING VANAF BINNENZIJDJE
<p>Openen: Door het intoetsen van een code krijgt de motor meerpuntsvergrendeling spanning (arbeidsstroom). De dag- en zelfvergrendelende schoten worden ingetrokken. De deur kan worden geopend.</p> <p>Sluiten: Na het sluiten van de deur vallen de dag- en zelfvergrendelende schoten in de sluitplaten. De deur is gesloten en vergrendeld.</p>	<p>Openen: De dag- en zelfvergrendelende schoten kunnen met de deurkruk worden ingetrokken. De deur kan worden geopend.</p> <p>Sluiten: Na het sluiten van de deur vallen de dag- en zelfvergrendelende schoten in de sluitplaten. De deur is gesloten en vergrendeld.</p>
<p>Bij het uitdraaien van de nachtschoot kan de deur niet elektrisch of mechanisch worden geopend.</p>	

TOE TE PASSEN PRODUCTEN			
<p>01</p>  <p>CS500</p>	<p>02</p>  <p>8320EM</p>	<p>03</p>  <p>PS1215NS</p>	
<p>05</p>  <p>AK15</p>	<p>06</p>  <p>DL290R</p>	<p>07</p>  <p>SKU8320</p>	<p>08</p>  <p>E-D1102-RGK</p>

SPECIFICATIE BEKABELING	LOZE LEIDING VOORZIENINGEN
<p>B = kabel 12 x 0,8mm soepele aders</p> <p>C = aansluiting 230V wandcontact doos met randaarde</p> <p>D = aansluiting externe apparatuur of brand/ontruiming installatie</p> <p>F = meegeleverde kabel meerpuntsvergrendeling</p>	

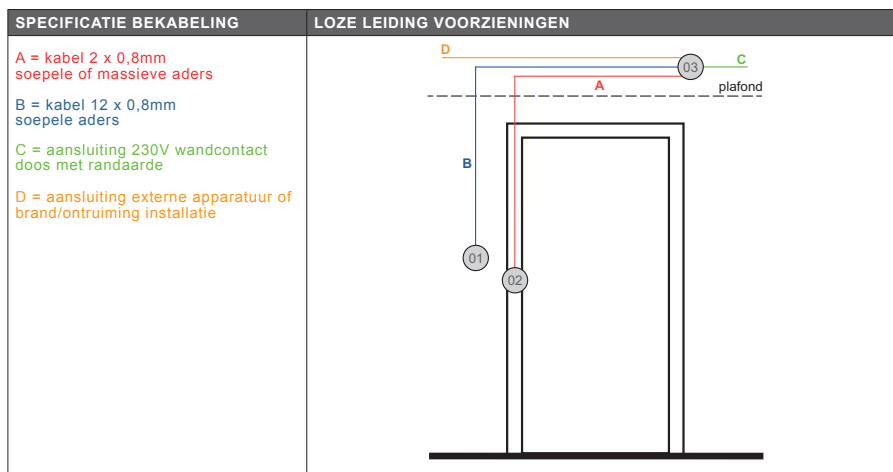
DIT DEURCONCEPT BESTAAT UIT DE VOLGENDE PRODUCTEN			
	OMSCHRIJVING	ARTIKELNUMMER	AANTAL
01	Codetableau IP68	CS500	
02	Elektrische meerpuntsvergrendeling	8320EM	
03	Netvoeding 12V= 1,5A	PS1215PS	
04	Aansluitkabel 230V 1,5 meter	AK15	
05	Kabelovergang	DL290R	
06	Sluitplaten/kommen set DIN rechts/DIN links	SKU8320	
07	Buitendeurbeslag greep/kruk SKG***®	E-D1102-RGK	
	Artikelnummer totaalconcept	B3030	

OPTIONEEL		
<p>EUROPROFIEL CILINDER DUBBEL SKG**®</p> <p>A = binnenzijde (30mm) B = buitenzijde (30mm) C = cilinderlengte (60mm)</p>	AEL3030V	
<p>DEURDRANGER MET SCHAARARM</p> <p>Deurbreedte <1100mm - deurgewicht <80kg Deurbreedte <1250mm - deurgewicht <100kg</p>	E-TS14 E-TS20	
<p>DEURDRANGER MET GLIJARM</p> <p>Deurbreedte <1100mm - deurgewicht <80kg Deurbreedte <1250mm - deurgewicht <100kg</p>	E-TS41 E-TS61S/N	



WERKING VANAF BUITENZIJDJE	WERKING VANAF BINNENZIJDJE
<p>Openen: Door het intoetsen van een code krijgt de deuropener spanning (arbeidsstroom) of wordt de spanning onderbroken (ruststroom). De deur kan worden geopend.</p> <p>Sluiten: Na het sluiten van de deur valt de dagschoot in de vergrendelde deuropener. De deur is gesloten.</p>	<p>Openen: Met de deurkruk kan de dagschoot worden ingetrokken. De deur kan worden geopend.</p> <p>Sluiten: Na het sluiten van de deur valt de dagschoot in de vergrendelde deuropener. De deur is gesloten.</p>

TOE TE PAssEN PRODUCTEN		
<p>01</p>  <p>CS500</p>	<p>02</p>  <p>320PTU</p>	<p>03</p>  <p>PS1215NS</p>
<p>04</p>  <p>AK15</p>	<p>05</p>  <p>E-D1102-RGK</p>	<p>06</p>  <p>Nemef 649-47</p>



DIT DEURCONCEPT BESTAAT UIT DE VOLGENDE PRODUCTEN			
	OMSCHRIJVING	ARTIKELNUMMER	AANTAL
01	Codetableau IP68	CS500	X
02	Deuropener centrale toegangsdeur	320PTU	X
03	Netvoeding 12V= 1,5A	PS1215NS	X
04	Aansluitkabel 230V 1,5 meter	AK15	X
05	Buitendeurbeslag greep/kruk SKG***®	E-D1102-RGK	X
	Artikelnummer totaalconcept	B3040	

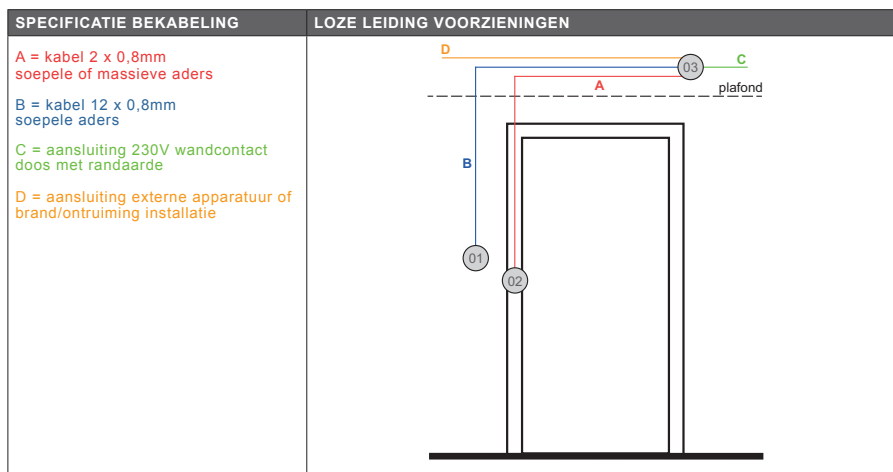
TE BETREKKEN VAN DERDEN			
06	Nemef deurslot	649-47	X

OPTIONEEL		
<p>EUROPROFIEL CILINDER DUBBEL SKG**®</p> <p>A = binnenzijde (30mm)</p> <p>B = buitenzijde (30mm)</p> <p>C = cilinderlengte (60mm)</p>	AEL3030V	
<p>DEURDRANGER MET SCHAARARM</p> <p>Deurbreedte <1100mm - deurgewicht <80kg</p> <p>Deurbreedte <1250mm - deurgewicht <100kg</p>	E-TS14 E-TS20	
<p>DEURDRANGER MET GLIJARM</p> <p>Deurbreedte <1100mm - deurgewicht <80kg</p> <p>Deurbreedte <1250mm - deurgewicht <100kg</p>	E-TS41 E-TS61S/N	



WERKING VANAF BUITENZIJDJE	WERKING VANAF BINNENZIJDJE
<p>Openen: Door het intoetsen van een code krijgt de deuropener spanning (arbeidsstroom). De deur kan worden geopend.</p> <p>Sluiten: Na het sluiten van de deur valt de dagschoot in de vergrendelde deuropener. De deur is gesloten.</p>	<p>Openen: Met de trekker kan de dagschoot worden ingetrokken. De deur kan worden geopend.</p> <p>Sluiten: Na het sluiten van de deur valt de dagschoot in de vergrendelde deuropener. De deur is gesloten.</p>
<p>Bij het uitdraaien van de nachtschoot kan de deur niet elektrisch of mechanisch worden geopend.</p>	



TOE TE PASSEN PRODUCTEN			
<p>01</p>  <p>CS500</p>	<p>02</p>  <p>A60E</p>	<p>03</p>  <p>PS1215NS</p>	<p>04</p>  <p>AK15</p>



DIT DEURCONCEPT BESTAAT UIT DE VOLGENDE PRODUCTEN








	OMSCHRIJVING	ARTIKELNUMMER	AANTAL
01	Codetableau IP68	CS500	
02	Deuropener opbouw 12V DC	A60E	
03	Netvoeding 12V= 1,5A	PS1215NS	
04	Aansluitkabel 230V 1,5 meter	AK15	
	Artikelnummer totaalconcept	B3050	

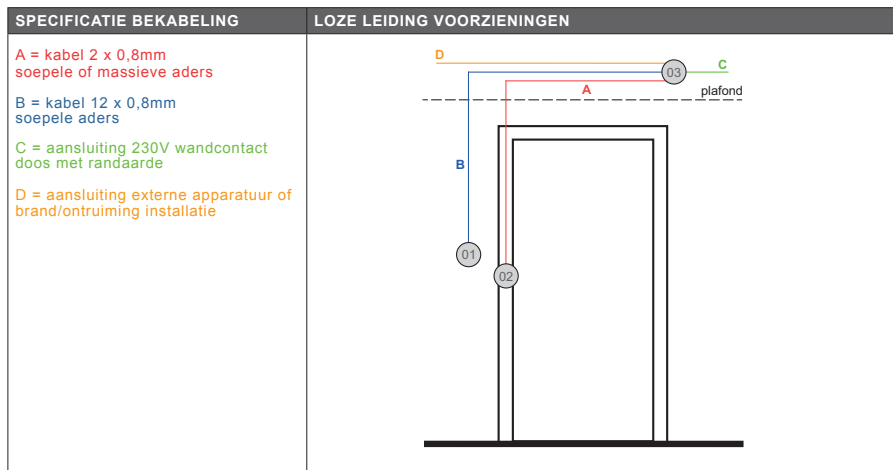
OPTIONEEL

<p>DEURDRANGER MET SCHAARARM Deurbreedte <1100mm - deurgewicht <80kg Deurbreedte <1250mm - deurgewicht <100kg</p>	<p>E-TS14 E-TS20</p>	
<p>DEURDRANGER MET GLIJARM Deurbreedte <1100mm - deurgewicht <80kg Deurbreedte <1250mm - deurgewicht <100kg</p>	<p>E-TS41 E-TS61S/N</p>	



WERKING VANAF BUITENZIJDJE	WERKING VANAF BINNENZIJDJE
<p>Openen: Door het aanbieden van een geprogrammeerde tag krijgt de deur opener spanning (arbeidsstroom). De deur kan worden geopend.</p> <p>Sluiten: Na het sluiten van de deur valt de dagschoot in de vergrendelde deur opener. De deur is gesloten.</p>	<p>Openen: Met de deurkruk kan de dagschoot worden ingetrokken. De deur kan worden geopend.</p> <p>Sluiten: Na het sluiten van de deur valt de dagschoot in de vergrendelde deur opener. De deur is gesloten.</p>
<p>Bij het uitdraaien van de nachtschoot kan de deur niet elektrisch of mechanisch worden geopend.</p>	

TOE TE PAssEN PRODUCTEN			
<p>01</p>  <p>KS500</p>	<p>02</p>  <p>AB15U</p>	<p>03</p>  <p>PS1215NS</p>	
<p>04</p>  <p>AK15</p>	<p>05</p>  <p>E-3160DNR20</p>	<p>06</p>  <p>E-D1102-RGK</p>	<p>07</p>  <p>XK7P10 (10 stuks)</p>



DIT DEURCONCEPT BESTAAT UIT DE VOLGENDE PRODUCTEN




	OMSCHRIJVING	ARTIKELNUMMER	AANTAL
01	Paslezer IP68	KS500	
02	Deuropener axiaal met sluitkom 10-24V AC/DC	AB15U	
03	Netvoeding 12V= 1,5A	PS1215NS	
04	Aansluitkabel 230V 1,5 meter	AK15	
05	Dag- en nachtschootslot, doornmaat 60 mm	E-3160DNR20	
06	Buitendeurbeslag greep/kruk SKG***®	E-D1102-RGK	
07	Tags (10 stuks)	XK7P10	
	Artikelnummer totaalconcept	B4010	

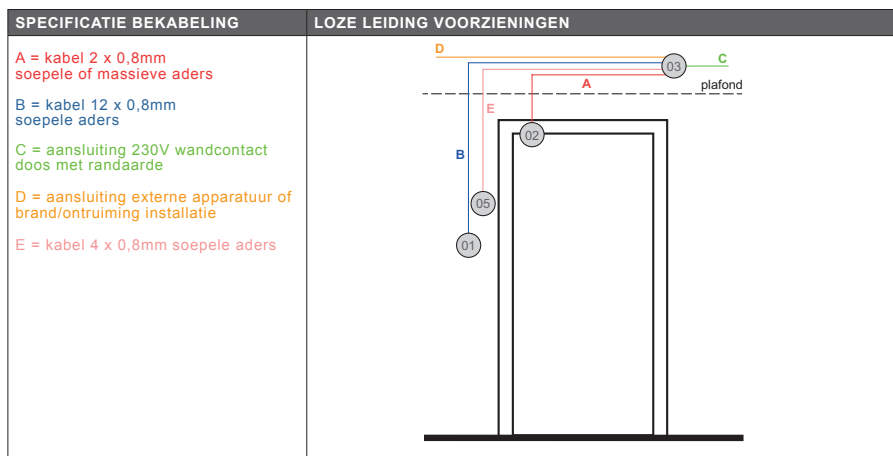
OPTIONEEL

<p>EUROPROFIEL CILINDER DUBBEL SKG**®</p> <p>A = binnenzijde (30mm)</p> <p>B = buitenzijde (30mm)</p> <p>C = cilinderlengte (60mm)</p>	AEL3030V	
<p>DEURDRANGER MET SCHAARARM</p> <p>Deurbreedte <1100mm - deurgewicht <80kg</p> <p>Deurbreedte <1250mm - deurgewicht <100kg</p>	E-TS14 E-TS20	
<p>DEURDRANGER MET GLIJARM</p> <p>Deurbreedte <1100mm - deurgewicht <80kg</p> <p>Deurbreedte <1250mm - deurgewicht <100kg</p>	E-TS41 E-TS61S/N	




WERKING VANAF BUITENZIJDE	WERKING VANAF BINNENZIJDE
<p>Openen: Door het aanbieden van een geprogrammeerde tag wordt de spanning op de elektromagneet onderbroken (ruststroom). De deur kan worden geopend.</p> <p>Sluiten: Na het sluiten van de deur valt de ankerplaat tegen de geactiveerde elektromagneet. De deur is gesloten en vergrendeld.</p>	<p>Openen: Door het bedienen van de drukknop wordt de spanning op de elektromagneet onderbroken (ruststroom). De deur kan worden geopend.</p> <p>Sluiten: Na het sluiten van de deur valt de ankerplaat tegen de geactiveerde elektromagneet. De deur is gesloten en vergrendeld.</p>
<p>Bij het uitdraaien van de nachtschoot kan de deur niet elektrisch of mechanisch worden geopend.</p>	

TOE TE PASSEN PRODUCTEN				
<p>01</p>  <p>KS500</p>	<p>02</p>  <p>37SSM</p>	<p>03</p>  <p>PS1215NS</p>	<p>04</p>  <p>AK15</p>	
<p>05</p>  <p>DK30</p>	<p>06</p>  <p>E-3160DNR20</p>	<p>07</p>  <p>E-122R of E-122L</p>	<p>08</p>  <p>E-D1102-RKK</p>	<p>09</p>  <p>XK7P10 (10 stuks)</p>









DIT DEURCONCEPT BESTAAT UIT DE VOLGENDE PRODUCTEN			
	OMSCHRIJVING	ARTIKELNUMMER	AANTAL
01	Paslezer IP68	KS500	X
02	Elektromagneet opbouw	37SSM	X
03	Netvoeding 12V= 1,5A	PS1215NS	X
04	Aansluitkabel 230V 1,5 meter	AK15	X
05	Drukknop	DK30	X
06	Dag- en nachtschootslot, doornmaat 60 mm	E-3160DNR20	X
07	Sluitplaat DIN rechts	E-122R	X
	Sluitplaat DIN links	E-122L	X
08	Buitendeurbeslag kruk/kruk SKG***®	E-D1102-RKK	X
09	Tags (10 stuks)	XK7P10	X
	Artikelnummer totaalconcept	B4020	

OPTIONEEL		
<p>EUROPROFIEL CILINDER DUBBEL SKG**®</p> <p>A = binnenzijde (30mm)</p> <p>B = buitenzijde (30mm)</p> <p>C = cilinderlengte (60mm)</p>	AEL3030V	
<p>DEURDRANGER MET SCHAARARM</p> <p>Deurbreedte <1100mm - deurgewicht <80kg</p> <p>Deurbreedte <1250mm - deurgewicht <100kg</p>	E-TS14 E-TS20	
<p>DEURDRANGER MET GLIJARM</p> <p>Deurbreedte <1100mm - deurgewicht <80kg</p> <p>Deurbreedte <1250mm - deurgewicht <100kg</p>	E-TS41 E-TS61S/N	



WERKING VANAF BUITENZIJDJE	WERKING VANAF BINNENZIJDJE
<p>Openen: Door het aanbieden van een geprogrammeerde tag krijgt de motor meerpuntsvergrendeling spanning (arbeidsstroom). De dag- en zelfvergrendelende schoten worden ingetrokken. De deur kan worden geopend.</p> <p>Sluiten: Na het sluiten van de deur vallen de dag- en zelfvergrendelende schoten in de sluitplaten. De deur is gesloten en vergrendeld.</p>	<p>Openen: De dag- en zelfvergrendelende schoten kunnen met de deurruk worden ingetrokken. De deur kan worden geopend.</p> <p>Sluiten: Na het sluiten van de deur vallen de dag- en zelfvergrendelende schoten in de sluitplaten. De deur is gesloten.</p>
<p>Bij het uitdraaien van de nachtschoot kan de deur niet elektrisch of mechanisch worden geopend.</p>	

TOE TE PASSEN PRODUCTEN			
<p>01</p>  <p>KS500</p>	<p>02</p>  <p>8320EM</p>	<p>03</p>  <p>PS1215NS</p>	<p>04</p>  <p>AK15</p>
<p>05</p>  <p>DL290R</p>	<p>06</p>  <p>SKU8320</p>	<p>07</p>  <p>E-D1102-RGK</p>	<p>08</p>  <p>XK7P10 (10 stuks)</p>

SPECIFICATIE BEKABELING	LOZE LEIDING VOORZIENINGEN
<p>B = kabel 12 x 0,8mm soepele aders</p> <p>C = aansluiting 230V wandcontact doos met randaarde</p> <p>D = aansluiting externe apparatuur of brand/ontruiming installatie</p> <p>F = meegeleverde kabel meerpuntsvergrendeling</p>	

DIT DEURCONCEPT BESTAAT UIT DE VOLGENDE PRODUCTEN			
	OMSCHRIJVING	ARTIKELNUMMER	AANTAL
01	Paslezer IP68	KS500	
02	Elektrische meerpuntsvergrendeling	8320EM	
03	Netvoeding 12V= 1,5A	PS1215NS	
04	Aansluitkabel 230V 1,5 meter	AK15	
05	Kabelovergang	DL290R	
06	Sluitplaten/kommen set DIN rechts/DIN links	SKU8320	
07	Buitendeurbeslag greep/kruk SKG***®	E-D1102-RGK	
08	Tags (10 stuks)	XK7P10	
	Artikelnummer totaalconcept	B4030	

OPTIONEEL		
<p>EUROPROFIEL CILINDER DUBBEL SKG**®</p> <p>A = binnenzijde (30mm)</p> <p>B = buitenzijde (30mm)</p> <p>C = cilinderlengte (60mm)</p>	AEL3030V	
<p>DEURDRANGER MET SCHAARARM</p> <p>Deurbreedte <1100mm - deurgewicht <80kg</p> <p>Deurbreedte <1250mm - deurgewicht <100kg</p>	E-TS14 E-TS20	
<p>DEURDRANGER MET GLIJARM</p> <p>Deurbreedte <1100mm - deurgewicht <80kg</p> <p>Deurbreedte <1250mm - deurgewicht <100kg</p>	E-TS41 E-TS61S/N	



WERKING VANAF BUITENZIJDJE	WERKING VANAF BINNENZIJDJE
<p>Openen: Door het aanbieden van een geprogrammeerde tag krijgt de deur opener spanning (arbeidsstroom) of wordt de spanning onderbroken (ruststroom). De deur kan worden geopend.</p> <p>Sluiten: Na het sluiten van de deur valt de dagschoot in de vergrendelde deur opener. De deur is gesloten.</p>	<p>Openen: Met de deurkruk kan de dagschoot worden ingetrokken. De deur kan worden geopend.</p> <p>Sluiten: Na het sluiten van de deur valt de dagschoot in de vergrendelde deur opener. De deur is gesloten.</p>

TOE TE PASSEN PRODUCTEN			
<p>01</p>  <p>KS500</p>	<p>02</p>  <p>320PTU</p>	<p>03</p>  <p>PS1215NS</p>	
<p>04</p>  <p>AK15</p>	<p>05</p>  <p>E-D1102-RGK</p>	<p>06</p>  <p>XK7P10 (10 stuks)</p>	<p>07</p>  <p>Nemef 649-47</p>

SPECIFICATIE BEKABELING	LOZE LEIDING VOORZIENINGEN
<p>A = kabel 2 x 0,8mm soepele of massieve aders</p> <p>B = kabel 12 x 0,8mm soepele aders</p> <p>C = aansluiting 230V wandcontact doos met randaarde</p> <p>D = aansluiting externe apparatuur of brand/ontruiming installatie</p>	

DIT DEURCONCEPT BESTAAT UIT DE VOLGENDE PRODUCTEN			
	OMSCHRIJVING	ARTIKELNUMMER	AANTAL
01	Paslezer IP68	KS500	X
02	Deuropener centrale toegangsdeur	320PTU	X
03	Netvoeding 12V= 1,5A	PS1215NS	X
04	Aansluitkabel 230V 1,5 meter	AK15	X
05	Buitendeurbeslag greep/kruk SKG***®	E-D1102-RGK	X
06	Tags (10 stuks)	XK7P10	X
	Artikelnummer totaalconcept	B4040	

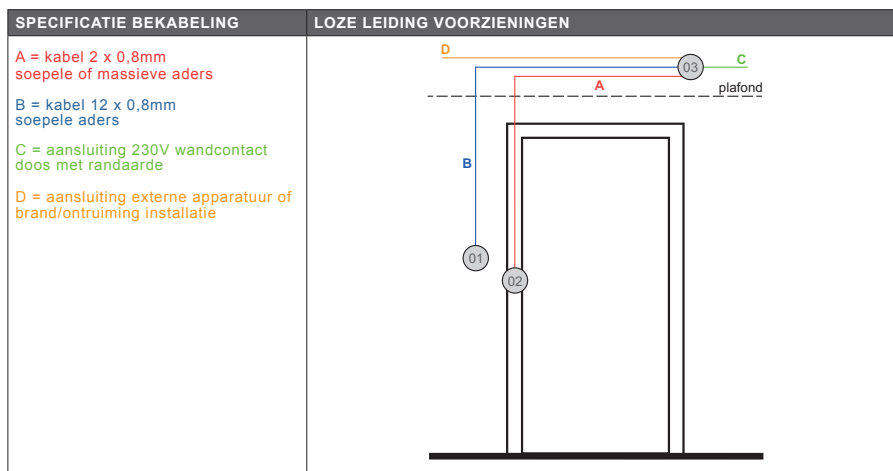
TE BETREKKEN VAN DERDEN			
07	Nemef deurslot	649-47	X

OPTIONEEL		
<p>EUROPROFIEL CILINDER DUBBEL SKG**®</p> <p>A = binnenzijde (30mm)</p> <p>B = buitenzijde (30mm)</p> <p>C = cilinderlengte (60mm)</p>	AEL3030V	
<p>DEURDRANGER MET SCHAARARM</p> <p>Deurbreedte <1100mm - deurgewicht <80kg</p> <p>Deurbreedte <1250mm - deurgewicht <100kg</p>	E-TS14 E-TS20	
<p>DEURDRANGER MET GLIJARM</p> <p>Deurbreedte <1100mm - deurgewicht <80kg</p> <p>Deurbreedte <1250mm - deurgewicht <100kg</p>	E-TS41 E-TS61S/N	




WERKING VANAF BUITENZIJDJE	WERKING VANAF BINNENZIJDJE
<p>Openen: Door het aanbieden van een geprogrammeerde tag krijgt de deuropener spanning (arbeidsstroom). De deur kan worden geopend.</p> <p>Sluiten: Na het sluiten van de deur valt de dagschoot in de vergrendelde deuropener. De deur is gesloten.</p>	<p>Openen: Met de trekker kan de dagschoot worden ingetrokken. De deur kan worden geopend.</p> <p>Sluiten: Na het sluiten van de deur valt de dagschoot in de vergrendelde deuropener. De deur is gesloten.</p>
<p>Bij het uitdraaien van de nachtschoot kan de deur niet elektrisch of mechanisch worden geopend.</p>	

TOE TE PASSEN PRODUCTEN				
<p>01</p>  <p>KS500</p>	<p>02</p>  <p>A60E</p>	<p>03</p>  <p>PS1215NS</p>		
<p>04</p>  <p>AK15</p>		<p>05</p>  <p>XK7P10 (10 stuks)</p>		







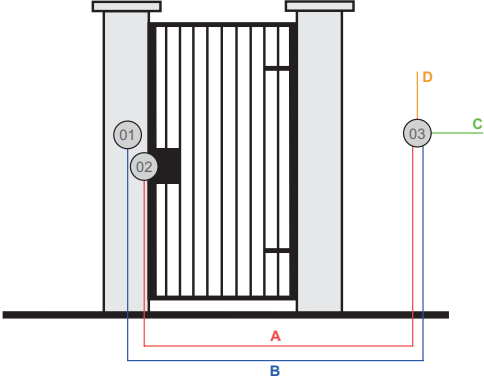
DIT DEURCONCEPT BESTAAT UIT DE VOLGENDE PRODUCTEN			
	OMSCHRIJVING	ARTIKELNUMMER	AANTAL
01	Paslezer IP68	KS500	
02	Deuropener opbouw 12V DC	A60E	
03	Netvoeding 12V= 1,5A	PS1215NS	
04	Aansluitkabel 230V 1,5 meter	AK15	
05	Tags (10 stuks)	XK7P10	
	Artikelnummer totaalconcept	B4050	

OPTIONEEL		
<p>DEURDRANGER MET SCHAARARM</p> <p>Deurbreedte <1100mm - deurgewicht <80kg</p> <p>Deurbreedte <1250mm - deurgewicht <100kg</p>	<p>E-TS14</p> <p>E-TS20</p>	
<p>DEURDRANGER MET GLIJARM</p> <p>Deurbreedte <1100mm - deurgewicht <80kg</p> <p>Deurbreedte <1250mm - deurgewicht <100kg</p>	<p>E-TS41</p> <p>E-TS61S/N</p>	



WERKING VANAF BUITENZIJDJE	WERKING VANAF BINNENZIJDJE
<p>Openen: Door het intoetsen van een code krijgt de deurpener spanning (arbeidsstroom). De poort kan worden geopend.</p> <p>Sluiten: Na het sluiten van de poort valt de dagschoot in de vergrendelde deurpener. De poort is gesloten.</p>	<p>Openen: Met een deurkruk aan de binnenzijde kan de dagschoot worden ingetrokken. <i>LET OP: deurkruk dient tegen manipulatie te worden beschermd.</i> De poort kan worden geopend.</p> <p>Sluiten: Indien de poort wordt gesloten valt de dagschoot in de gesloten deurpener. De poort is gesloten.</p>
<p>Bij het uitdraaien van de nachtschoot kan de deur niet elektrisch worden geopend.</p>	

TOE TE PASSEN PRODUCTEN			
<p>01</p>  <p>CS500</p>	<p>02</p>  <p>SW10U</p>	<p>03</p>  <p>PS1215NS</p>	<p>04</p>  <p>AK15</p>

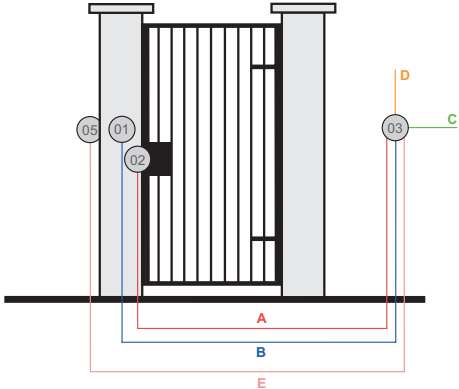
SPECIFICATIE BEKABELING	LOZE LEIDING VOORZIENINGEN
<p>A = kabel 2 x 0,8mm soepele of massieve aders</p> <p>B = kabel 12 x 0,8mm soepele aders</p> <p>C = aansluiting 230V wandcontact doos met randaarde</p> <p>D = aansluiting externe apparatuur of brand/ontruiming installatie</p>	

DIT DEURCONCEPT BESTAAT UIT DE VOLGENDE PRODUCTEN			
	OMSCHRIJVING	ARTIKELNUMMER	AANTAL
01	Codetableau IP68	CS500	
02	Deuropener IP68	SW10U	
03	Netvoeding 12V= 1,5A	PS1215NS	
04	Aansluitkabel 230V 1,5 meter	AK15	
	Artikelnummer totaalconcept DIN rechts	B5010	




WERKING VANAF BUITENZIJDJE	WERKING VANAF BINNENZIJDJE
<p>Openen: Door het intoetsen van een code krijgt de pengrendel spanning (arbeidsstroom) of wordt de spanning onderbroken (ruststroom) De poort kan worden geopend.</p> <p>Sluiten: Na het sluiten van de poort komt de pen automatisch naar buiten. De poort is vergrendeld.</p>	<p>Openen: Door het bedienen van de sleutelschakelaar krijgt de pengrendel spanning (arbeidsstroom of wordt de spanning onderbroken (ruststroom) De poort kan worden geopend.</p> <p>Sluiten: Na het sluiten van de poort komt de pen automatisch naar buiten. De poort is vergrendeld.</p>

TOE TE PASSEN PRODUCTEN		
<p>01</p>  <p>CS500</p>	<p>02</p>  <p>ML920</p>	<p>03</p>  <p>PS1250NL</p>
<p>04</p>  <p>AK15</p>	<p>05</p>  <p>APB1-1T</p>	<p>06</p>  <p>PHZ</p>

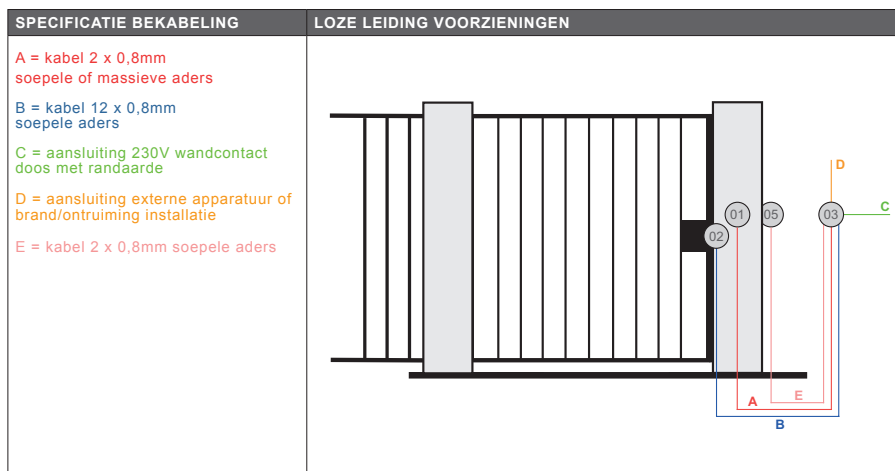
SPECIFICATIE BEKABELING	LOZE LEIDING VOORZIENINGEN
<p>A = kabel 2 x 0,8mm soepele of massieve aders</p> <p>B = kabel 12 x 0,8mm soepele aders</p> <p>C = aansluiting 230V wandcontact doos met randaarde</p> <p>D = aansluiting externe apparatuur of brand/ontruiming installatie</p> <p>E = kabel 2 x 0,8mm soepele aders</p>	

DIT DEURCONCEPT BESTAAT UIT DE VOLGENDE PRODUCTEN			
	OMSCHRIJVING	ARTIKELNUMMER	AANTAL
01	Codetableau IP68	CS500	
02	Elektrische pengrendel IP67	ML920	
03	Netvoeding 12V= 5A	PS1250NL	
04	Aansluitkabel 230V 1,5 meter	AK15	
05	Sleutelschakelaar	APB1-1T	
06	Halve profielcilinder t.b.v. sleutelschakelaar	PHZ	
	Artikelnummer totaalconcept	B5020	




WERKING VANAF BUITENZIJDJE	WERKING VANAF BINNENZIJDJE
<p>Openen: Door het intoetsen van een code wordt de spanning op de elektromagneet onderbroken (ruststroom). De schuifpoort kan worden geopend.</p> <p>Sluiten: Na het sluiten van de schuifpoort valt de ankerplaat tegen de geactiveerde elektromagneet. De schuifpoort is vergrendeld.</p>	<p>Openen: Door het bedienen van de sleutelschakelaar wordt de spanning van de elektromagneet onderbroken (ruststroom). De schuifpoort kan worden geopend.</p> <p>Sluiten: Na het sluiten van de schuifpoort valt de ankerplaat tegen de geactiveerde elektromagneet. De schuifpoort is vergrendeld.</p>






TOE TE PASSEN PRODUCTEN		
<p>01</p>  <p>CS500</p>	<p>02</p>  <p>38WPM</p>	<p>03</p>  <p>PS1215NS</p>
<p>04</p>  <p>AK15</p>	<p>05</p>  <p>APB1-1T</p>	<p>06</p>  <p>PHZ</p>

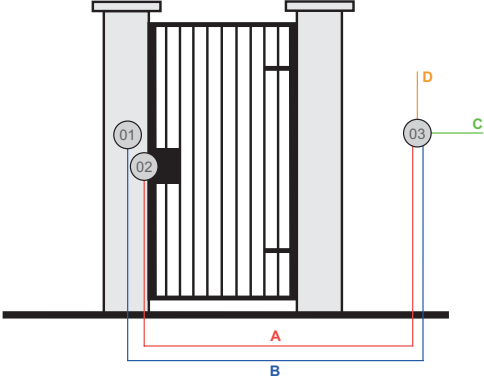


DIT DEURCONCEPT BESTAAT UIT DE VOLGENDE PRODUCTEN			
	OMSCHRIJVING	ARTIKELNUMMER	AANTAL
01	Codetableau IP68	CS500	
02	Elektromagneet IP67	38WPM	
03	Netvoeding 12V= 1,5A	PS1215NS	
04	Aansluitkabel 230V 1,5 meter	AK15	
05	Sleutelschakelaar	APB1-1T	
06	Halve profielcilinder t.b.v. sleutelschakelaar	PHZ	
	Artikelnummer totaalconcept	B5030	



WERKING VANAF BUITENZIJDJE	WERKING VANAF BINNENZIJDJE
<p>Openen: Door het aanbieden van een geprogrammeerde tag krijgt de deur opener spanning (arbeidsstroom). De poort kan worden geopend.</p> <p>Sluiten: Na het sluiten van de poort valt de dagschoot in de vergrendelde deur opener. De poort is gesloten.</p>	<p>Openen: Met een deurkruk aan de binnenzijde kan de dagschoot worden ingetrokken. <i>LET OP: deurkruk dient tegen manipulatie te worden beschermd.</i> De poort kan worden geopend.</p> <p>Sluiten: Indien de poort wordt gesloten valt de dagschoot in de gesloten deur opener. De poort is gesloten.</p>
<p>Bij het uitdraaien van de nachtschoot kan de deur niet elektrisch worden geopend.</p>	

TOE TE PAssEN PRODUCTEN				
<p>01</p>  <p>KS500</p>	<p>02</p>  <p>SW10U</p>	<p>03</p>  <p>PS1215NS</p>	<p>04</p>  <p>AK15</p>	<p>05</p>  <p>XK7P10 (10 stuks)</p>

SPECIFICATIE BEKABELING	LOZE LEIDING VOORZIENINGEN
<p>A = kabel 2 x 0,8mm soepele of massieve aders</p> <p>B = kabel 12 x 0,8mm soepele aders</p> <p>C = aansluiting 230V wandcontact doos met randaarde</p> <p>D = aansluiting externe apparatuur of brand/ontruiming installatie</p>	

DIT DEURCONCEPT BESTAAT UIT DE VOLGENDE PRODUCTEN			
	OMSCHRIJVING	ARTIKELNUMMER	AANTAL
01	Paslezer IP68	KS500	
02	Deuropener IP68	SW10U	
03	Netvoeding 12V= 1,5A	PS1215NS	
04	Aansluitkabel 230V 1,5 meter	AK15	
05	Tags (10 stuks)	XK7P10	
	Artikelnummer totaalconcept	B6010	




WERKING VANAF BUITENZIJDJE	WERKING VANAF BINNENZIJDJE
<p>Openen: Door het aanbieden van een geprogrammeerde tag krijgt de pengrendel spanning (arbeidsstroom) of wordt de spanning onderbroken (ruststroom) De poort kan worden geopend.</p> <p>Sluiten: Na het sluiten van de poort komt de pen automatisch naar buiten. De poort is vergrendeld.</p>	<p>Openen: Door het bedienen van de sleutelschakelaar krijgt de pengrendel spanning (arbeidsstroom) of wordt de spanning onderbroken (ruststroom) De poort kan worden geopend.</p> <p>Sluiten: Na het sluiten van de poort komt de pen automatisch naar buiten. De poort is vergrendeld.</p>

TOE TE PASSEN PRODUCTEN			
<p>01</p> <p>KS500</p>	<p>02</p> <p>ML920</p>	<p>03</p> <p>PS1250NL</p>	
<p>05</p> <p>AK15</p>	<p>06</p> <p>APB1-1T</p>	<p>07</p> <p>PHZ</p>	<p>08</p> <p>XK7P10 (10 stuks)</p>

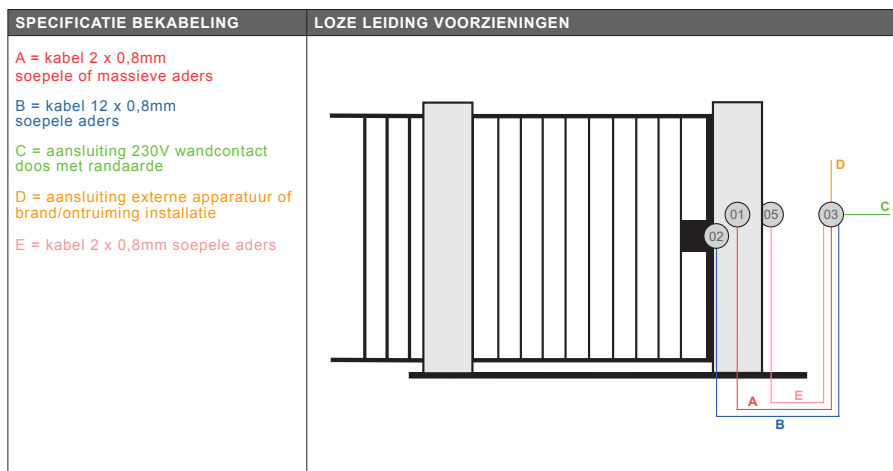
SPECIFICATIE BEKABELING	LOZE LEIDING VOORZIENINGEN
<p>A = kabel 2 x 0,8mm soepele of massieve aders</p> <p>B = kabel 12 x 0,8mm soepele aders</p> <p>C = aansluiting 230V wandcontact doos met randaarde</p> <p>D = aansluiting externe apparatuur of brand/ontruiming installatie</p> <p>E = kabel 2 x 0,8mm soepele aders</p>	

DIT DEURCONCEPT BESTAAT UIT DE VOLGENDE PRODUCTEN			
	OMSCHRIJVING	ARTIKELNUMMER	AANTAL
01	Paslezer IP68	KS500	
02	Elektrische pengrendel IP67	ML920	
03	Netvoeding 12V= 5A	PS1250NL	
04	Aansluitkabel 230V 1,5 meter	AK15	
05	Sleutelschakelaar	APB1-1T	
06	Halve profielcilinder t.b.v. sleutelschakelaar	PHZ	
07	Tags (10 stuks)	XK7P10	
	Artikelnummer totaalconcept	B6020	



WERKING VANAF BUITENZIJDJE	WERKING VANAF BINNENZIJDJE
<p>Openen: Door het aanbieden van een geprogrammeerde tag wordt de spanning op de elektromagneet onderbroken (ruststroom). De schuifpoort kan worden geopend.</p> <p>Sluiten: Na het sluiten van de schuifpoort valt de ankerplaat tegen de geactiveerde elektromagneet. De schuifpoort is vergrendeld.</p>	<p>Openen: Door het bedienen van de sleutelschakelaar wordt de spanning van de elektromagneet onderbroken (ruststroom). De schuifpoort kan worden geopend.</p> <p>Sluiten: Na het sluiten van de schuifpoort valt de ankerplaat tegen de geactiveerde elektromagneet. De schuifpoort is vergrendeld.</p>

TOE TE PASSEN PRODUCTEN			
<p>01</p> <p>KS500</p>	<p>02</p> <p>38WPM</p>	<p>03</p> <p>PS1215NS</p>	
<p>05</p> <p>AK15</p>	<p>06</p> <p>APB1-1T</p>	<p>07</p> <p>PHZ</p>	<p>08</p> <p>XK7P10 (10 stuks)</p>



DIT DEURCONCEPT BESTAAT UIT DE VOLGENDE PRODUCTEN			
	OMSCHRIJVING	ARTIKELNUMMER	AANTAL
01	Paslezer IP68	KS500	
02	Elektromagneet IP67	38WPM	
03	Netvoeding 12V= 1,5A	PS1215NS	
04	Aansluitkabel 230V 1,5 meter	AK15	
05	Sleutelschakelaar	APB1-1T	
06	Halve profielcilinder t.b.v. sleutelschakelaar	PHZ	
07	Tags (10 stuks)	XK7P10	
	Artikelnummer totaalconcept	B6030	

NOTITIES

A series of horizontal dotted lines for writing.



Dotted lines for notes.

3

Flexeria



Artikelnummer	Omschrijving	Pagina
F2020	Voor toegang tot woning met standaard dag/nachtslot of comfortslot (seniorenslot)	608
F2040	Voor toegang tot woning met mechanische meerpuntsvergrendeling	610
F2060	Voor toegang tot woning met codetableau/paslezer	612
F2080T	Voor toegang tot woning met deurautomatisering, trekkend	614
F2080D	Voor toegang tot woning met deurautomatisering, duwend	614
F3020	Voor toegang tot bedrijfsgebouwen met codetableau/paslezer	616
F3040T	Voor toegang tot bedrijfsgebouwen met intercomfunctie en deurautomatisering, trekkend	618
F3040D	Voor toegang tot bedrijfsgebouwen met intercomfunctie en deurautomatisering, duwend	618
F3060	Voor toegang tot gebouwen met tijdschakeling	620
F3080	Voor draadloze toegangscontrole batterij gevoed	622
F4020	Voor appartementencomplexen (centrale toegangsdeur)	624
F5020	Voor toegang tot elektrisch hekwerk / rolluik / garagedeur / slagbomen	626
F6020	Voor toegang tot onbemande ruimtes (schakel- en verdeelkasten / VRI kasten / KPN huisjes / elektriciteitshuisjes / windmolens / brugwachtershuisjes)	628
F7020	Voor tijdelijke toegang tot verhuurbare ruimtes (vakantiewoningen / vakantieparken / B&B / vergaderlocaties sportlocaties / technische ruimtes)	630

UNIVERSEEL MODEL SKG*®**

Standaard voorzien van SKG***® europrofielcilinder 30/30 mm met 3 sleutels. Cilinder per 5 mm te verlengen en/of gelijksluitend leverbaar.



Standaard
(dagschoot boven, nachtschoot onder)



Comfortslot (seniorenslot)
(dagschoot onder, nachtschoot boven)

BEPALEN CILINDERMAAT

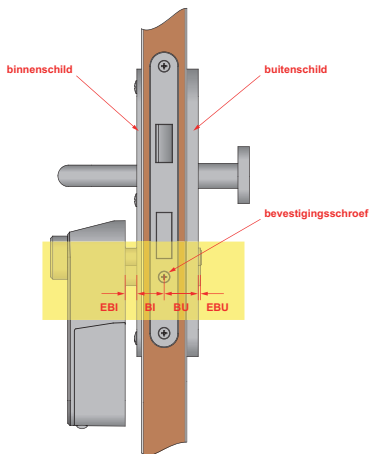
De lengte van een cilinder wordt bepaald door de minimale lengte voor de binnenzijde en de minimale lengte voor de buitenzijde te bepalen. In het gegeven voorbeeld zijn dit de maten 'BI' en 'BU'.

Omdat een cilinder vrijwel nooit exact op lengte geleverd kan worden zal de cilinder aan de buitenzijde ten opzichte van het buitenschild iets uitsteken of iets terug liggen. Voor een veiligheidsbeslag (SKG®) geldt dat de cilinder aan de buitenzijde nooit meer dan 3 mm uit mag steken (in het voorbeeld maat **EBU**).

Aan de binnenzijde van de deur kan voor de motorcilinder de cilinder nooit terug liggen. Er wordt geadviseerd een ruimte van 1...4 mm tussen motorcilinder en binnenschild aan te houden (in het voorbeeld maat **EBI**).

De standaard lengte van de gemonteerde cilinder is buiten: 30mm en binnen 32mm. De cilinder kan aan beide zijden in stapjes van 5mm worden verlengd.

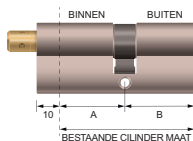
Geef bij bestelling van een cilinder duidelijk de binnen- (**BI**) en buitenmaat (**BU**) op.



MODELLEN

Voorbeeld:

Is A 30 mm en B 35 mm dan wordt modelnummer GTM3035AS



GTM200

Flexeria motorcilinder zonder mechanische cilinder

GTM3030AS

Flexeria motorcilinder met mechanische cilinder 30/30 SKG*** en 3 sleutels

GTM3035AS

Flexeria motorcilinder met mechanische cilinder 30/35 SKG*** en 3 sleutels

GTM3040AS

Flexeria motorcilinder met mechanische cilinder 30/40 SKG*** en 3 sleutels

GTM3045AS

Flexeria motorcilinder met mechanische cilinder 30/45 SKG*** en 3 sleutels

GTM3050AS

Flexeria motorcilinder met mechanische cilinder 30/50 SKG*** en 3 sleutels

GTM3055AS

Flexeria motorcilinder met mechanische cilinder 30/55 SKG*** en 3 sleutels

GTM3060AS

Flexeria motorcilinder met mechanische cilinder 30/60 SKG*** en 3 sleutels

GTM3530AS

Flexeria motorcilinder met mechanische cilinder 35/30 SKG*** en 3 sleutels

GTM3535AS

Flexeria motorcilinder met mechanische cilinder 35/35 SKG*** en 3 sleutels

GTM3540AS

Flexeria motorcilinder met mechanische cilinder 35/40 SKG*** en 3 sleutels

GTM3545AS

Flexeria motorcilinder met mechanische cilinder 35/45 SKG*** en 3 sleutels

GTM3550AS

Flexeria motorcilinder met mechanische cilinder 35/50 SKG*** en 3 sleutels

GTM3555AS

Flexeria motorcilinder met mechanische cilinder 35/55 SKG*** en 3 sleutels

GTM3560AS

Flexeria motorcilinder met mechanische cilinder 35/60 SKG*** en 3 sleutels

GTM4030AS

Flexeria motorcilinder met mechanische cilinder 40/30 SKG*** en 3 sleutels

GTM4035AS

Flexeria motorcilinder met mechanische cilinder 40/35 SKG*** en 3 sleutels

GTM4040AS

Flexeria motorcilinder met mechanische cilinder 40/40 SKG*** en 3 sleutels

GTM4045AS

Flexeria motorcilinder met mechanische cilinder 40/45 SKG*** en 3 sleutels

GTM4050AS

Flexeria motorcilinder met mechanische cilinder 40/50 SKG*** en 3 sleutels

GTM4060AS

Flexeria motorcilinder met mechanische cilinder 40/60 SKG*** en 3 sleutels

GTM4530AS

Flexeria motorcilinder met mechanische cilinder 45/30 SKG*** en 3 sleutels

GTM4535AS

Flexeria motorcilinder met mechanische cilinder 45/35 SKG*** en 3 sleutels

GTM4540AS

Flexeria motorcilinder met mechanische cilinder 45/40 SKG*** en 3 sleutels

GTM4545AS

Flexeria motorcilinder met mechanische cilinder 45/45 SKG*** en 3 sleutels

GTM4550AS

Flexeria motorcilinder met mechanische cilinder 45/50 SKG*** en 3 sleutels

GTM4555AS

Flexeria motorcilinder met mechanische cilinder 45/55 SKG*** en 3 sleutels

GTM5030AS

Flexeria motorcilinder met mechanische cilinder 50/30 SKG*** en 3 sleutels

GTM5035AS

Flexeria motorcilinder met mechanische cilinder 50/35 SKG*** en 3 sleutels

GTM5040AS

Flexeria motorcilinder met mechanische cilinder 50/40 SKG*** en 3 sleutels

GTM5045AS

Flexeria motorcilinder met mechanische cilinder 50/45 SKG*** en 3 sleutels

GTM5050AS

Flexeria motorcilinder met mechanische cilinder 50/50 SKG*** en 3 sleutels

GTM5530AS

Flexeria motorcilinder met mechanische cilinder 55/30 SKG*** en 3 sleutels


OPTIONEEL

GT-AS

extra mechanische sleutel (bij bestelling cilinder)

GT-AG


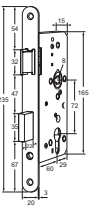
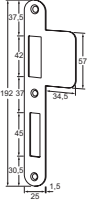

gelijksluitend maken per cilinder (bij bestelling cilinder)



WERKING VANAF BUITENZIJDE	WERKING VANAF BINNENZIJDE
<p>Openen: App bediening: open de app toegang en klik op open. De Flexeria motor ontgrendelt de nachtschoot en trekt de dagschoot automatisch in (tijd instelbaar). Sleutel: de Flexeria motorcilinder is normaal met een mechanische sleutel te ontgrendelen.</p> <p>Sluiten: Na het sluiten van de deur valt de dagschoot in de sluitplaat. De Flexeria vergrendelt niet automatisch op de nachtschoot. De deur is gesloten.</p> <p>Nachtschoot vergrendelen: App bediening: open de app toegang en klik op sluiten. Sleutel: de Flexeria motorcilinder is normaal met een mechanische sleutel te vergrendelen.</p>	<p>Openen: Bij vergrendelde nachtschoot; Gebruik de draaiknop om de motorcilinder de nachtschoot te laten ontgrendelen en de dagschoot in te laten trekken. Bij vergrendeling alleen op dagschoot: Met de deurkruk kan de dagschoot worden ingetrokken. De deur kan worden geopend.</p> <p>Sluiten: Na het sluiten van de deur valt de dagschoot in de sluitplaat. De Flexeria vergrendelt niet automatisch op de nachtschoot. De deur is gesloten.</p> <p>Nachtschoot vergrendelen: Gebruik de draaiknop om de motorcilinder de nachtschoot te laten vergrendelen.</p>



De Flexeria motorcilinder kan tevens toegepast worden op de zogenoemde comfortsloten (seniorensloten)

TOE TE PASSEN PRODUCTEN			
<p>01</p>  <p>GTM3030AS</p>	<p>02</p>  <p>E-3160DNR20</p>	<p>03</p>  <p>E-122R of E-122L</p>	<p>04</p>  <p>E-D1102-RGK</p>

TECHNISCHE INFORMATIE			
01		02	
03		04	
GTM3030AS	E-3160DNR20	E-122R of E-122L	E-D1102-RGK

DIT DEURCONCEPT BESTAAT UIT DE VOLGENDE PRODUCTEN			
	OMSCHRIJVING	ARTIKELNUMMER	AANTAL
01	Flexeria motorcilinder met mechanische cilinder 30/30 SKG***® en 3 sleutels	GTM3030AS*	
02	Dag- en nachtschootslot, doormaat 60	E-3160DNR20	
03	Sluitplaat DIN rechts	E-122R	
	Sluitplaat DIN links	E-122L	
04	Buitendeurbeslag greep/kruk SKG***®	E-D1102-RGK	
05	Sleutelbeheer sloteigenaar, waarbij o.a. de volgende functies beschikbaar zijn: in- en uitgeven van sleutels, toevoegen van extra sloten en logboek inzien.	GTB	
	Concept	F2020	X

* Voorbeeld op basis van een 30/30mm cilinder


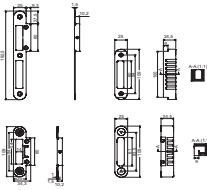
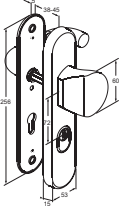
OPTIONEEL		
Afstandsbediening, 3 knoppen, vrij te programmeren in de functies o.a. openen, sluiten en blokkeren.	GTA100	
Magneetcontact, bij sluiten van de deur vergrendelt de Flexeria motorcilinder automatisch.	GTK25M	



WERKING VANAF BUITENZIJDE	WERKING VANAF BINNENZIJDE
<p>Openen: App bediening: open de app toegang en klik op open. De Flexeria motor ontgrendelt de nachtschoot, bijzetsloten en trekt de dagschoot automatisch in (tijd instelbaar).</p> <p>Sleutel: de Flexeria motorcilinder in combinatie met een mechanische cilinder bediende meerpuntsvergrendeling is normaal met een mechanische sleutel te ontgrendelen.</p> <p>Sluiten: Na het sluiten van de deur vallen de dag- en zelfvergrendelende schoten in de sluitplaten. De Flexeria vergrendelt niet automatisch op de nachtschoot. De deur is gesloten.</p> <p>Nachtschoot vergrendelen: App bediening: open de app toegang en klik op sluiten. Sleutel: de Flexeria motorcilinder is normaal met een mechanische sleutel te vergrendelen.</p>	<p>Openen: Bij vergrendelde nachtschoot; Gebruik de draaiknop om de motorcilinder de nachtschoot te laten ontgrendelen en de dagschoot in te laten trekken.</p> <p>Bij vergrendeling alleen op dag en zelfvergrendelende schoten: De dag- en zelfvergrendelende schoten kunnen met de deurkruk worden ingetrokken. De deur kan worden geopend.</p> <p>Sluiten: Na het sluiten van de deur vallen de dag- en zelfvergrendelende schoten in de sluitplaten. De Flexeria vergrendelt niet automatisch op de nachtschoot. De deur is gesloten.</p> <p>Nachtschoot vergrendelen: Gebruik de draaiknop om de motorcilinder de nachtschoot te laten vergrendelen.</p>
<p>Bij het uitdraaien van de nachtschoot kan het slot niet met de deurkruk worden geopend.</p>	


TOE TE PASSEN PRODUCTEN

<p>01</p>  <p>GTM3030AS</p>	<p>02</p>  <p>8320</p>	<p>03</p>  <p>SKU8320</p>	<p>04</p>  <p>E-D1102-RGK</p>
---	--	---	---

TECHNISCHE INFORMATIE			
01		02	03
 <p>GTM3030AS</p>	<p>MAATVOERING IN HANDLEIDING</p> <p>8320</p>	 <p>SKU8320</p>	 <p>E-D1102-RGK</p>

DIT DEURCONCEPT BESTAAT UIT DE VOLGENDE PRODUCTEN			
	OMSCHRIJVING	ARTIKELNUMMER	AANTAL
01	Flexeria motorcilinder met mechanische cilinder 30/30 SKG***® en 3 sleutels	GTM3030AS*	
02	Mechanische meerpuntsvergrendeling SKG***®, doormaat 55 mm, p/c maat 72mm	8320	
03	Sluitplaten/kommen set DIN rechts/DIN links	SKU8320	
04	Buitendeurbeslag greep/kruk SKG***®	E-D1102-RGK	
05	Sleutelbeheer sloteigenaar, waarbij o.a. de volgende functies beschikbaar zijn: in -en uitgeven van sleutels, toevoegen van extra sloten en logboek inzien.	GTB	
	Concept	F2040	X
* Voorbeeld op basis van een 30/30mm cilinder			

OPTIONEEL		
Afstandsbediening, 3 knoppen, vrij te programmeren in de functies o.a. openen, sluiten en blokkeren.	GTA100	
Magneetcontact, bij sluiten van de deur vergrendelt de Flexeria motorcilinder automatisch.	GTK25M	



WERKING VANAF BUITENZIJDJE	WERKING VANAF BINNENZIJDJE
<p>Codetableau/paslezer: toets de juiste toegangscode in of bied de tag aan. De Flexeria motor ontgrendelt de nachtschoot en trekt de dagschoot automatisch in (tijd instelbaar).</p> <p>App bediening: open de app toegang en klik op open.</p> <p>Sleutel: de Flexeria motorcilinder is normaal met een mechanische sleutel te ontgrendelen.</p> <p>Sluiten: Na het sluiten van de deur valt de dagschoot in de sluitplaat. De Flexeria vergrendelt niet automatisch op de nachtschoot. De deur is gesloten.</p> <p>Nachtschoot vergrendelen: Codetableau/paslezer: toets op het verlichte slotteken, de Flexeria motorcilinder vergrendelt de nachtschoot. App bediening: open de app toegang en klik op sluiten. Sleutel: de Flexeria motorcilinder is normaal met een mechanische sleutel te vergrendelen.</p>	<p>Openen: Bij vergrendelde nachtschoot; Gebruik de draaiknop om de motorcilinder de nachtschoot te laten ontgrendelen en de dagschoot in te laten trekken.</p> <p>Bij vergrendeling alleen op dagschoot: Met de deurkruk kan de dagschoot worden ingetrokken. De deur kan worden geopend.</p> <p>Sluiten: Na het sluiten van de deur valt de dagschoot in de sluitplaat. De Flexeria vergrendelt niet automatisch op de nachtschoot. De deur is gesloten.</p> <p>Nachtschoot vergrendelen: Gebruik de draaiknop om de motorcilinder de nachtschoot te laten vergrendelen.</p>
<p>De Flexeria motorcilinder kan tevens toegepast worden op de zogenoemde comfortsloten (seniorensloten)</p>	

TOE TE PASSEN PRODUCTEN		
<p>01</p>  <p>GTM3030AS</p>	<p>02</p>  <p>GTS100</p>	<p>03</p>  <p>E-3160DNR20</p>
<p>04</p>  <p>E-122R of E-122L</p>	<p>05</p>  <p>E-D1102-RGK</p>	<p>06</p>  <p>1380</p>

TECHNISCHE INFORMATIE				
01	02	03	04	05
GTM3030AS	GTS100	E-3160DNR20	E-122R of E-122L	E-D1102-RGK

DIT DEURCONCEPT BESTAAT UIT DE VOLGENDE PRODUCTEN			
	OMSCHRIJVING	ARTIKELNUMMER	AANTAL
01	Flexeria motorcilinder met mechanische cilinder 30/30 SKG***® en 3 sleutels	GTM3030AS*	
02	Flexeria codetableau/paslezer	GTS100	
03	Dag- en nachtschootslot, doormaat 60	E-3160DNR20	
04	Sluitplaat DIN rechts	E-122R	
	Sluitplaat DIN links	E-122L	
05	Buitendeurbeslag greep/kruk SKG***®	E-D1102-RGK	
06	Netadapter 12V=	1380	
07	Sleutelbeheer sloteigenaar, waarbij o.a. de volgende functies beschikbaar zijn: in - en uitgeven van sleutels, toevoegen van extra sloten en logboek inzien.	GTB	
	Concept	F2060	X

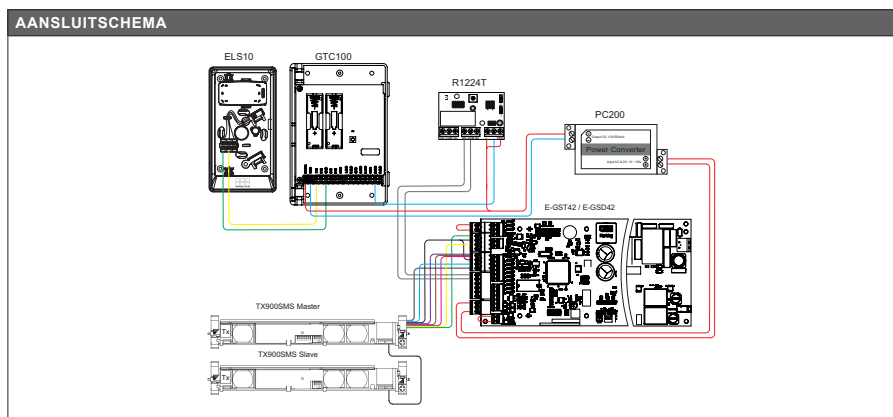
* Voorbeeld op basis van een 30/30mm cilinder

OPTIONEEL		
Afstandsbediening, 3 knoppen, vrij te programmeren in de functies o.a. openen, sluiten en blokkeren.	GTA100	
Magneetcontact, bij sluiten van de deur vergrendelt de Flexeria motorcilinder automatisch.	GTK25M	
MIFARE® DESFire® tag (per 10 stuks)	GTX100P10	



WERKING VANAF BUITENZIJDJE	WERKING VANAF BINNENZIJDJE
<p>Openen: App bediening: open de app toegang en klik op open. De Flexeria motor ontgrendelt de nachtschoot en trekt de dagschoot automatisch in (tijd instelbaar). De deurautomaat wordt geactiveerd en de deur zal na ontgrendeling van de nacht- en dagschoot open draaien. Sleutel: de Flexeria motorcilinder is normaal met een mechanische sleutel te ontgrendelen.</p> <p>Sluiten: Na de ingestelde tijd zal de deurautomaat de deur automatisch sluiten. De Flexeria vergrendelt niet automatisch op de nachtschoot. De deur is gesloten.</p> <p>Nachtschoot vergrendelen: App bediening: open de app toegang en klik op sluiten. Sleutel: de Flexeria motorcilinder is normaal met een mechanische sleutel te vergrendelen.</p>	<p>Openen: Door het bedienen van de elleboogschakelaar wordt de deurautomaat geactiveerd, de dag en / of nachtschoot worden in getrokken en de deur zal open draaien.</p> <p>Sluiten: Na de ingestelde tijd zal de deurautomaat de deur automatisch sluiten. De Flexeria vergrendelt niet automatisch op de nachtschoot. De deur is gesloten.</p> <p>Nachtschoot vergrendelen: Gebruik de draaiknop om de motorcilinder de nachtschoot te laten vergrendelen.</p>
De Flexeria motorcilinder kan tevens toegepast worden op de zogenoemde comfortsloten (seniorensloten)	

TOE TE PASSEN PRODUCTEN										
01	 E-GST42		01	 E-GSD42						
02	 GTM3030AS	03	 GTC100		04	 ELS10	05	 E-3160DNR20		
06	 E-122R of E-122L		07	 E-D1102-RGK	08	 AK25	09	 PC200	10	 R1224T



DIT DEURCONCEPT BESTAAT UIT DE VOLGENDE PRODUCTEN

	OMSCHRIJVING	ARTIKELNUMMER	AANTAL
01	Deurautomaat trekkend	E-GST42	
01	Deurautomaat duwend	E-GSD42	
02	Flexeria motorcilinder met mechanische cilinder 30/30 SKG***® en 3 sleutels	GTM3030AS*	
03	Flexeria communicatiemodule	GTC100	
04	Elleboogschakelaar	ELS10	
05	Dag- en nachtschootslot, doornmaat 60	E-3160DNR20	
06	Sluitplaat DIN rechts	E-122R	
	Sluitplaat DIN links	E-122L	
07	Buitendeurbeslag greep/kruk SKG***®	E-D1102-RGK	
08	Aansluitkabel 230V 2,5 meter	AK25	
09	Omvormer, ingangsspanning 16-28V	PC200	
10	Relaismodule	R1224T	
11	Sleutelbeheer sloteigenaar, waarbij o.a. de volgende functies beschikbaar zijn: in- en uitgeven van sleutels, toevoegen van extra sloten en logboek inzien.	GTB	
	Concept trekkend	F2080T	X
	Concept duwend	F2080D	X

* Voorbeeld op basis van een 30/30mm cilinder

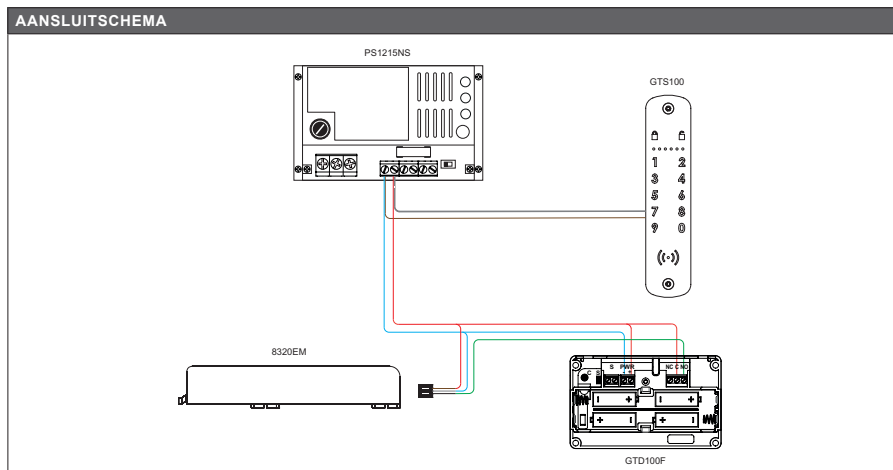
OPTIONEEL

Afstandsbediening, 3 knoppen, vrij te programmeren in de functies o.a. openen, sluiten en blokkeren.	GTA100	
Magneetcontact, bij sluiten van de deur vergrendelt de Flexeria motorcilinder automatisch.	GTK25M	



WERKING VANAF BUITENZIJDJE	WERKING VANAF BINNENZIJDJE
<p>Openen: Codetableau/paslezer: toets de juiste toegangscode in of bied de tag aan. De meerpuntsvergrendeling wordt ontgrendeld via de deurcontroller. De deur kan worden geopend.</p> <p>App bediening: open de app toegang en klik op open.</p> <p>Sleutel: de Flexeria motorcilinder is normaal met een mechanische sleutel te ontgrendelen.</p> <p>Sluiten: Na het sluiten van de deur vallen de dag- en zelfvergrendelende schoten in de sluitplaten. De deur is gesloten en vergrendeld.</p>	<p>Openen: De dag- en zelf vergrendelende schoten kunnen met de deurkruk worde ingetrokken. De deur kan worden geopend.</p> <p>Sluiten: Na het sluiten van de deur vallen de dag- en zelfvergrendelende schoten in de sluitplaten. De deur is gesloten en vergrendeld.</p>
<p>Bij het uitdraaien van de nachtschoot aan de binnenzijde van de deur kan het slot niet met de deurkruk worden geopend.</p>	

TOE TE PASSEN PRODUCTEN			
<p>01</p>  <p>GTS100</p>	<p>02</p>  <p>GTD100F</p>	<p>03</p>  <p>8320EM</p>	<p>04</p>  <p>SKU8320</p>
<p>05</p>  <p>DL290R</p>	<p>06</p>  <p>E-D1102-RGK</p>	<p>07</p>  <p>PS1215NS</p>	<p>08</p>  <p>AK15</p>



DIT DEURCONCEPT BESTAAT UIT DE VOLGENDE PRODUCTEN

	OMSCHRIJVING	ARTIKELNUMMER	AANTAL
01	Flexeria codetableau/paslezer	GTS100	
02	Flexeria deurcontroller	GTD100F	
03	Elektrische meerpuntsvergrendeling SKG**®, doormmaat 55 mm, p/c maat 72mm	8320EM	
04	Sluitplaten/kommen set DIN rechts/DIN links	SKU8320	
05	Kabelovergang	DL290R	
06	Buitendeurbeslag greep/kruk SKG***®	E-D1102-RGK	
07	Netvoeding 12V= 1,5A	PS1215NS	
08	Aansluitkabel 230V 1,5 meter	AK15	
09	Sleutelbeheer sloteigenaar, waarbij o.a. de volgende functies beschikbaar zijn: in- en uitgeven van sleutels, toevoegen van extra sloten en logboek inzien.	GTB	
	Concept	F3020	X

OPTIONEEL

Afstandsbediening, 3 knoppen, vrij te programmeren in de functies o.a. openen, sluiten en blokkeren.	GTA100	
DEURDRANGER MET GLIJARM Deurbreedte <1100mm - deurgewicht <80kg Deurbreedte <1250mm - deurgewicht <100kg	E-TS41 E-TS61S/N	



WERKING VANAF BUITENZIJDE

Openen:

App bediening: open de app toegang en klik op open. De Flexeria deurcontroller ontgrendelt de dagschootopener en de deurautomaat wordt geactiveerd en de deur zal open draaien.

Sluiten:

Na de ingestelde tijd zal de deurautomaat de deur automatisch sluiten. De deur is gesloten.

WERKING VANAF BINNENZIJDE

Openen:

Door het bedienen van de elleboogschakelaar wordt de deurautomaat geactiveerd en zal de deur open draaien.

Sluiten:

Na de ingestelde tijd zal de deurautomaat de deur automatisch sluiten. De deur is gesloten.

TOE TE PASSEN PRODUCTEN

01



E-GST73

01



E-GSD73

02



GTD100F

03



AB18U

04



ELS10

05



E-3160DNR20

06



E-D1102-RGK

07



TX900SMS

08

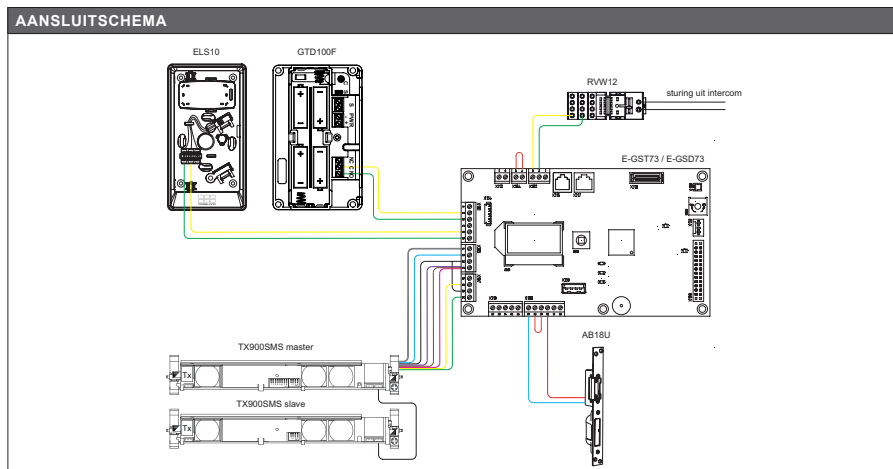


AK25

09



RVW12




DIT DEURCONCEPT BESTAAT UIT DE VOLGENDE PRODUCTEN










	OMSCHRIJVING	ARTIKELNUMMER	AANTAL
01	Deurautomaat trekkend	E-GST73	
01	Deurautomaat duwend	E-GSD73	
02	Flexeria deurcontroller	GTD100F	
03	Deuropener 10-24V AC/DC met nachtschootsignalering	AB18U	
04	Elleboogschakelaar	ELS10	
05	Dag- en nachtschootslot, doornmaat 60	E-3160DNR20	
06	Buitendeurbeslag greep/kruk SKG***®	E-D1102-RGK	
07	Draaicirkelbeveiliging	TX900SMS	
08	Aansluitkabel 230V 2,5 meter	AK25	
09	Relais 12V~, 7A	RVW12	
10	Sleutelbeheer sloteigenaar, waarbij o.a. de volgende functies beschikbaar zijn: in- en uitgeven van sleutels, toevoegen van extra sloten en logboek inzien.	GTB	
	Concept trekkend	F3040T	X
	Concept duwend	F3040D	X

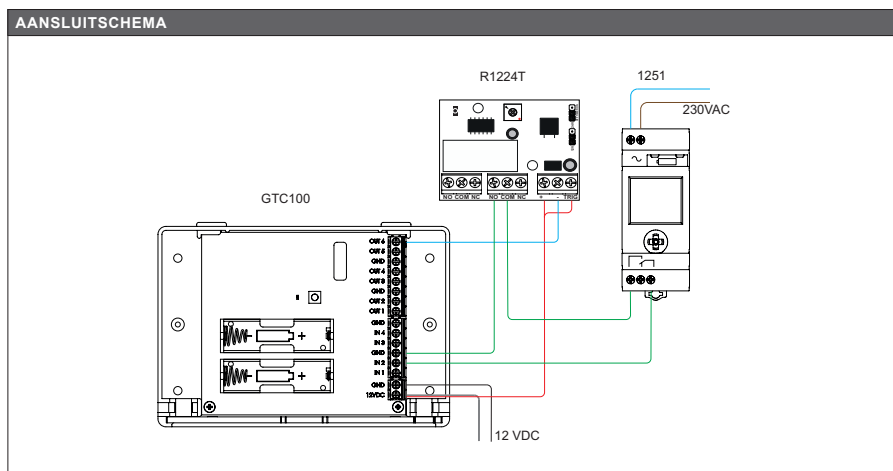
OPTIONEEL

Afstandsbediening, 3 knoppen, vrij te programmeren in de functies o.a. openen, sluiten en blokkeren.	GTA100	
--	--------	--



WERKING VANAF BUITENZIJDE	WERKING VANAF BINNENZIJDE
<p><i>Voorbeeld situatie: van 8.00 tot 17.00uur, functie loopdeur:</i></p> <p>Openen: De dagschoot kan met de deurkruk worden ingetrokken door middel van kruk bediening.</p> <p>Sluiten: Na het sluiten van de deur valt de dagschoot in de sluitplaat. De deur is gesloten.</p> <p><i>Tussen 17.00 tot 08.00uur automatische vergrendeling.</i></p> <p>Openen: App bediening: open de app toegang en klik op open. De Flexeria motor ontgrendelt nachtschoot en trekt de dagschoot automatisch in (tijd instelbaar). Sleutel: de Flexeria motorcilinder is normaal met een mechanische sleutel te ontgrendelen.</p> <p>Sluiten: Na het sluiten van de deur valt de dagschoot in de sluitplaat. De Flexeria vergrendelt automatisch de nachtschoot. De deur is vergrendeld.</p>	<p><i>Voorbeeld situatie: van 8.00 tot 17.00uur, functie loopdeur:</i></p> <p>Openen: De dagschoot kan met de deurkruk worden ingetrokken door middel van kruk bediening.</p> <p>Sluiten: Na het sluiten van de deur valt de dagschoot in de sluitplaat. De deur is gesloten.</p> <p><i>Tussen 17.00 tot 08.00uur automatische vergrendeling.</i></p> <p>Openen: Gebruik de draaiknop om de motorcilinder de nachtschoot te laten ontgrendelen en de dagschoot in te laten trekken.</p> <p>Sluiten: Na het sluiten van de deur valt de dagschoot in de sluitplaat. De Flexeria vergrendelt automatisch op de nachtschoot. De deur is vergrendeld.</p>
<p>De Flexeria motorcilinder kan tevens toegepast worden op de zogenoemde comfortsloten (seniorensloten)</p>	

TOE TE PASSEN PRODUCTEN				
01  GTM3030AS	02  GTC100	03  E-3160DNR20	04  E-122R of E-122L	
05  E-D1102-RGK	06  GTK25M	07  AK25	08  1251	09  R1224T



DIT DEURCONCEPT BESTAAT UIT DE VOLGENDE PRODUCTEN

	OMSCHRIJVING	ARTIKELNUMMER	AANTAL
01	Flexeria motorcilinder met mechanische cilinder 30/30 SKG***® en 3 sleutels	GTM3030AS*	
02	Flexeria communicatiemodule	GTC100	
03	Dag- en nachtschootslot, doornmaat 60	E-3160DNR20	
04	Sluitplaat DIN rechts	E-122R	
	Sluitplaat DIN links	E-122L	
05	Buitendeurbeslag greep/kruk SKG***®	E-D1102-RGK	
06	Magneetcontact	GTK25M	
07	Aansluitkabel 230V 2,5 meter	AK25	
08	Elektronische schakelklok	1251	
09	Relaismodule	R1224T	
10	Sleutelbeheer sloteigenaar, waarbij o.a. de volgende functies beschikbaar zijn: in- en uitgeven van sleutels, toevoegen van extra sloten en logboek inzien.	GTB	
	Concept trekkend	F3060	X

* Voorbeeld op basis van een 30/30mm cilinder

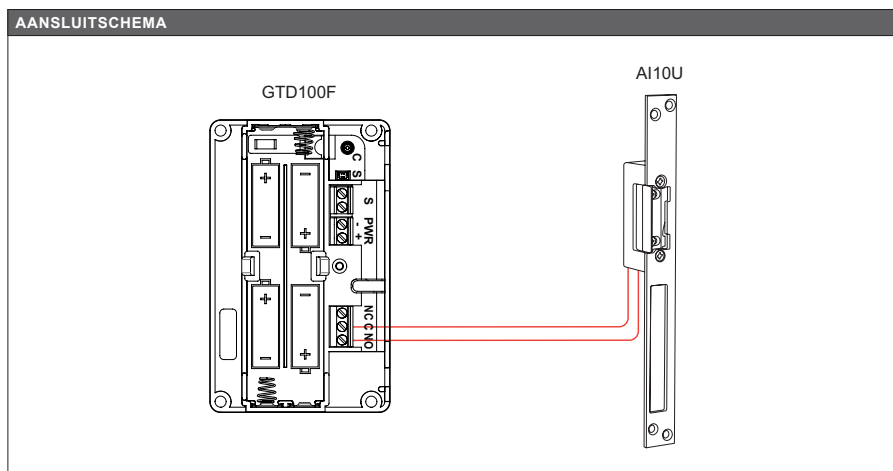
OPTIONEEL

Afstandsbediening, 3 knoppen, vrij te programmeren in de functies o.a. openen, sluiten en blokkeren.	GTA100	
DEURDRANGER MET GLIJARM Deurbreedte <1100mm - deurgewicht <80kg Deurbreedte <1250mm - deurgewicht <100kg	E-TS41 E-TS61S/N	



WERKING VANAF BUITENZIJDJE	WERKING VANAF BINNENZIJDJE
<p>Openen: App bediening: open de app toegang en klik op open. De opener heeft openhoudfunctie. Dat wil zeggen dat de opener ontgrendeld blijft totdat de deur fysiek geopend is. Daarna is de deur weer op de dagschoot vergrendeld.</p> <p>Sleutel: de Flexeria motorcilinder is normaal met een mechanische sleutel te ontgrendelen.</p> <p>Sluiten: Na het sluiten van de deur valt de dagschoot in de sluitplaat. De deur is gesloten.</p>	<p>Openen: Met de deurkruk kan de dagschoot worden ingetrokken. De deur kan worden geopend.</p> <p>Sluiten: Na het sluiten van de deur valt de dagschoot in de sluitplaat. De deur is gesloten.</p>
<p>Bij het uitdraaien van de nachtschoot kan het slot niet met de deurkruk worden geopend.</p>	

TOE TE PASSEN PRODUCTEN			
<p>01</p>  <p>GTK100</p>	<p>02</p>  <p>AI10U</p>	<p>03</p>  <p>E-3160DNR20</p>	<p>04</p>  <p>E-D1102-RGK</p>



DIT DEURCONCEPT BESTAAT UIT DE VOLGENDE PRODUCTEN








	OMSCHRIJVING	ARTIKELNUMMER	AANTAL
01	Flexeria controller	GTK100	
02	Deuropener 10-24V AC/DC met impulsontgrendeling	AI10U	
03	Dag- en nachtschootslot, doornmaat 60	E-3160DNR20	
04	Buitendeurbeslag greep/kruk SKG***®	E-D1102-RGK	
06	Sleutelbeheer sloteigenaar, waarbij o.a. de volgende functies beschikbaar zijn: in - en uitgeven van sleutels, toevoegen van extra sloten en logboek inzien.	GTB	
	Concept trekkend	F3080	X

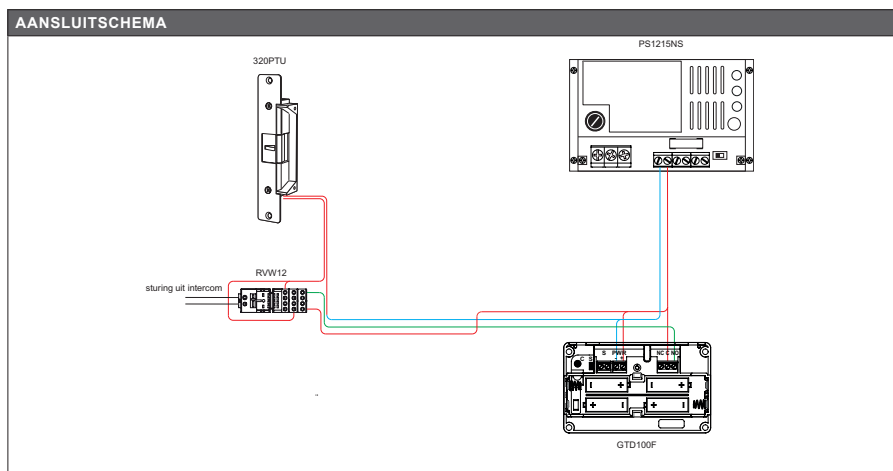
OPTIONEEL

Afstandsbediening, 3 knoppen, vrij te programmeren in de functies o.a. openen, sluiten en blokkeren.	GTA100	
DEURDRANGER MET GLIJARM Deurbreedte <1100mm - deurgewicht <80kg Deurbreedte <1250mm - deurgewicht <100kg	E-TS41 E-TS61S/N	



WERKING VANAF BUITENZIJDJE	WERKING VANAF BINNENZIJDJE
<p>Openen: App bediening: open de app toegang en klik op open. De Flexeria deurcontroller ontgrendelt de deuropener, de deur kan geopend worden.</p> <p>Sleutel: Het slot met een mechanische sleutel te ontgrendelen. Ontgrendeling van de deuropener via intercom.</p> <p>Sluiten: Na het sluiten van de deur valt de dagschoot in de sluitplaat. De deur is gesloten.</p>	<p>Openen: Met de deurkruk kan de dagschoot worden ingetrokken. De deur kan worden geopend.</p> <p>Sluiten: Na het sluiten van de deur valt de dagschoot in de sluitplaat. De deur is gesloten.</p>
<p>Door het hier omschreven concept te combineren met concept F2020 kan men zowel de centrale toegangsdeur als woning bedienen met één app.</p>	

TOE TE PΑΣSEN PRODUCTEN			
<p>01</p>  <p>GTD100F</p>	<p>02</p>  <p>320PTU</p>	<p>03</p>  <p>NEMEF 649-47</p>	
<p>04</p>  <p>E-D1102-RGK</p>	<p>05</p>  <p>PS1215NS</p>	<p>06</p>  <p>AK15</p>	<p>07</p>  <p>RVW12</p>



DIT DEURCONCEPT BESTAAT UIT DE VOLGENDE PRODUCTEN

	OMSCHRIJVING	ARTIKELNUMMER	AANTAL
01	Flexeria deurcontroller	GTD100F	
02	Deuropener centrale toegangsdeur	320PTU	
04	Buitendeurbeslag greep/kruk SKG***®	E-D1102-RKK	
05	Netvoeding 12V= 1,5A	PS1215NS	
06	Aansluitkabel 230V 1,5 meter	AK15	
07	Relais 12V~, 7A	RVW12	
08	Sleutelbeheer sloteigenaar, waarbij o.a. de volgende functies beschikbaar zijn: in - en uitgeven van sleutels, toevoegen van extra sloten en logboek inzien.	GTB	
	Concept	F4020	

TE BETREKKEN VAN DERDEN



07	Nemef deurslot	649-47	
----	----------------	--------	--

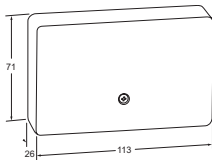
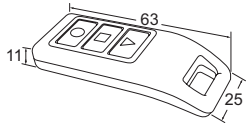
OPTIONEEL

Afstandsbediening, 3 knoppen, vrij te programmeren in de functies o.a. openen, sluiten en blokkeren.	GTA100	
DEURDRANGER MET GLIJARM Deurbreedte <1100mm - deurgewicht <80kg Deurbreedte <1250mm - deurgewicht <100kg	E-TS41 E-TS61S/N	






WERKING VANAF BUITENZIJDE	WERKING VANAF BINNENZIJDE
<p>Openen: App bediening: open de app toegang en klik op open. De Flexeria deurcontroller activeert de aandrijving van het elektrische hekwerk, het rolluik de garagedeur of de slagboom. Afstandsbediening: Klik op de voorgeprogrammeerde knop voor openen.</p> <p>Sluiten: (afhankelijk van de aandrijving) App bediening: open de app toegang en klik op sluiten. Afstandsbediening: klik op de voorgeprogrammeerde knop voor sluiten.</p>	<p>Openen: App bediening: open de app toegang en klik op open. De Flexeria deurcontroller activeert de aandrijving van het elektrische hekwerk, het rolluik de garagedeur of de slagboom.</p> <p>Sluiten: (afhankelijk van de aandrijving) App bediening: open de app toegang en klik op sluiten. Afstandsbediening: klik op de voorgeprogrammeerde knop voor sluiten.</p>

TOE TE PASSEN PRODUCTEN	
<p>01</p>  <p>GTD100F</p>	<p>02</p>  <p>GTA100</p>

TECHNISCHE INFORMATIE	
<p>01</p>  <p style="text-align: center;">GTD100F</p>	<p>02</p>  <p style="text-align: center;">GTA100</p>

DIT DEURCONCEPT BESTAAT UIT DE VOLGENDE PRODUCTEN			
	OMSCHRIJVING	ARTIKELNUMMER	AANTAL
01	Flexeria deurcontroller	GTD100F	
02	Flexeria afstandsbediening	GTA100	
07	Sleutelbeheer sloteigenaar, waarbij o.a. de volgende functies beschikbaar zijn: in -en uitgeven van sleutels, toevoegen van extra sloten en logboek inzien.	GTB	
	Concept	F5020	X

OPTIONEEL		
Flexeria codetableau/paslezer voor bediening binnen en/of buitenzijde, IP67, 10-24V DC	GTS100	
MIFARE® DESFire® tag (per 10 stuks)	GTX100P10	
Netadapter 12V= t.b.v. Flexeria codetableau/paslezer	1380	



WERKING VANAF BUITENZIJDJE

Openen:

App bediening: open de app toegang en klik op open.
De Flexeria deurcontroller ontgrendelt het elektronische hevelslot waarna het hevelslot mechanisch is te openen.

Sluiten:

Sluit het hevelslot mechanisch.

TOE TE PASSEN PRODUCTEN

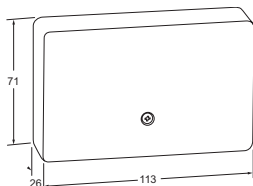
01



GTD100F

TECHNISCHE INFORMATIE


01



GTD100F

DIT DEURCONCEPT BESTAAT UIT DE VOLGENDE PRODUCTEN

	OMSCHRIJVING	ARTIKELNUMMER	AANTAL
01	Flexeria deurcontroller	GTD100F	
02	Sleutelbeheer sloteigenaar, waarbij o.a. de volgende functies beschikbaar zijn: in -en uitgeven van sleutels, toevoegen van extra sloten en logboek inzien.	GTB	
	Concept	F6020	



WERKING VANAF BUITENZIJDE	WERKING VANAF BINNENZIJDE
<p>Openen: Codetableau/paslezer: toets de juiste toegangscode in of bied de tag aan. De Flexeria motor ontgrendelt de nachtschoot en trekt de dagschoot automatisch in (tijd instelbaar). App bediening: open de app toegang en klik op open. Sleutel: de Flexeria motorcilinder is normaal met een mechanische sleutel te ontgrendelen.</p> <p>Sluiten: Na het sluiten van de deur valt de dagschoot in de sluitplaat. De Flexeria vergrendelt niet automatisch op de nachtschoot. De deur is gesloten.</p> <p>Nachtschoot vergrendelen: Codetableau/paslezer: toets op het verlichte slotteken, de Flexeria motorcilinder vergrendelt de nachtschoot. App bediening: open de app toegang en klik op sluiten. Sleutel: de Flexeria motorcilinder is normaal met een mechanische sleutel te vergrendelen.</p>	<p>Openen: Bij vergrendelde nachtschoot: Gebruik de draaiknop om de motorcilinder de nachtschoot te laten ontgrendelen en de dagschoot in te laten trekken.</p> <p>Bij vergrendeling alleen op dagschoot: Met de deurkruk kan de dagschoot worden ingetrokken. De deur kan worden geopend.</p> <p>Sluiten: Na het sluiten van de deur valt de dagschoot in de sluitplaat. De Flexeria vergrendelt niet automatisch op de nachtschoot. De deur is gesloten.</p> <p>Nachtschoot vergrendelen: Gebruik de draaiknop om de motorcilinder de nachtschoot te laten vergrendelen.</p>
<p>Tijdelijke toegang wordt verleend door een begin en einddatum met tijd in het beheerplatform in te stellen. Wanneer deze datum en tijd verstreken is, heeft de digitale sleutelhouder geen toegang meer tot betreffende slot.</p> <p>De Flexeria motorcilinder kan tevens toegepast worden op de zogenoemde comfortsloten (seniorensloten)</p>	

TOE TE PASSEN PRODUCTEN		
<p>01</p> <p>GTM3030AS</p>	<p>02</p> <p>GTS100</p>	<p>03</p> <p>E-3160DNR20</p>
<p>04</p> <p>E-122R of E-122L</p>	<p>05</p> <p>E-D1102-RGK</p>	<p>06</p> <p>1380</p>

TECHNISCHE INFORMATIE				
01	02	03	04	05
GTM3030AS	GTS100	E-3160DNR20	E-122R of E-122L	E-D1102-RGK

DIT DEURCONCEPT BESTAAT UIT DE VOLGENDE PRODUCTEN			
	OMSCHRIJVING	ARTIKELNUMMER	AANTAL
01	Flexeria motorcilinder met mechanische cilinder 30/30 SKG***® en 3 sleutels	GTM3030AS*	
02	Flexeria codetableau/paslezer	GTS100	
03	Dag- en nachtschootslot, doornmaat 60	E-3160DNR20	
04	Sluitplaat DIN rechts	E-122R	
	Sluitplaat DIN links	E-122L	
05	Buitendeurbeslag greep/kruk SKG***®	E-D1102-RGK	
06	Netadapter 12V=	1380	
07	Sleutelbeheer sloteigenaar, waarbij o.a. de volgende functies beschikbaar zijn: in- en uitgeven van sleutels, toevoegen van extra sloten en logboek inzien.	GTB	
	Concept	F7020	

* Voorbeeld op basis van een 30/30mm cilinder

OPTIONEEL		
Afstandsbediening, 3 knoppen, vrij te programmeren in de functies o.a. openen, sluiten en blokkeren.	GTA100	
Magneetcontact, bij sluiten van de deur vergrendelt de Flexeria motorcilinder automatisch.	GTK25M	
MIFARE® DESFire® tag (per 10 stuks)	GTX100P10	

A series of horizontal dotted lines for taking notes, spanning the width of the page.



NOTITIES


A series of horizontal dotted lines for writing.

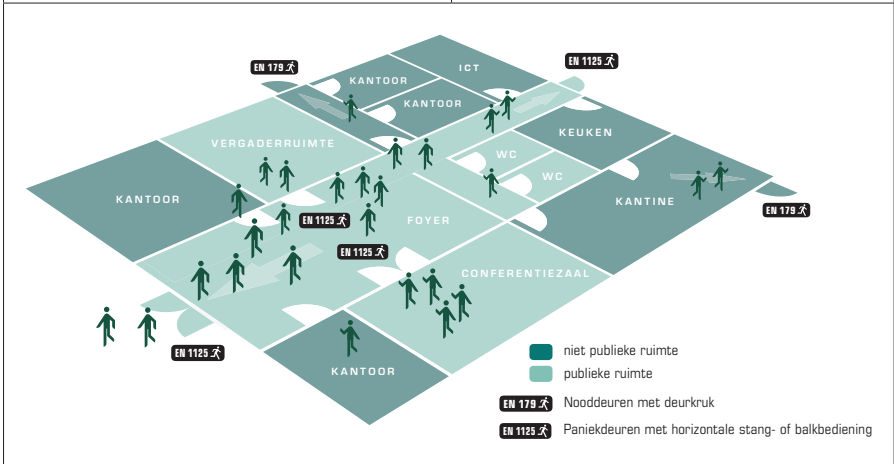
4

Vluchtdeuren

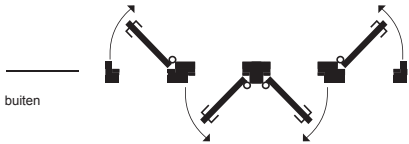
DEEL 3 - VLUCHTDEUREN

Artikelnummer	Omschrijving	Draairichting	Prijs (€)	Pagina
C2020R	EN179, enkelpuntslot zelfvergrendelend, greep/kruk	DIN rechts	374,80	638
C2020L	EN179, enkelpuntslot zelfvergrendelend, greep/kruk	DIN links	374,80	638
C2040R	EN179, meerpuntslot zelfvergrendelend, greep/kruk	DIN rechts	850,70	640
C2040L	EN179, meerpuntslot zelfvergrendelend, greep/kruk	DIN links	850,70	640
C4020R	EN1125, inbouwslot met enkele paniekstang	DIN rechts	845,25	642
C4020L	EN1125, inbouwslot met enkele paniekstang	DIN links	845,25	642
C4040R	EN1125, inbouwslot met dubbele paniekstang	DIN rechts	2.159,05	644
C4040L	EN1125, inbouwslot met dubbele paniekstang	DIN links	2.159,05	644
C6020	EN179, binnendeur codetableau + elektrische deuropener	universeel	433,05	646
C6040	EN179, binnendeur paslezer + elektrische deuropener	universeel	488,20	648

EN 179	EN 1125
	
<p>Zijn vluchtdeuren in gebouwen waar de kans op paniek bij noodsituaties in mindere mate aanwezig is. Met andere woorden; het merendeel van de aanwezigen in het gebouw is vertrouwd met het gebouw. Voorbeeld: kantoren, fabrieken en appartementen.</p>	<p>Zijn vluchtdeuren in gebouwen waar de kans op paniek bij noodsituaties reëel is. Met andere woorden; het merendeel van de aanwezigen in het gebouw is niet vertrouwd met het gebouw. Voorbeeld: luchthavens, winkelcentra en bioscopen.</p>



AFMETINGEN DEUR
<p>Breedte: min. 850 mm - 1.320 mm Hoogte: min. 1.900 mm - 2.520 mm</p>

DRAAIRICHTING DEUR			
<p>Naar buiten draaiende deur 3 DIN links = Hollands rechts 4 DIN rechts = Hollands links</p>			
			
<p>buiten</p> <p>draairichting DIN</p> <table style="width: 100%; border-collapse: collapse;"> <tr> <td style="border-right: 1px solid black; width: 33%;"></td> <td style="border-right: 1px solid black; width: 33%; text-align: center;">4 DIN rechts</td> <td style="width: 33%; text-align: center;">3 DIN links</td> </tr> </table>		4 DIN rechts	3 DIN links
	4 DIN rechts	3 DIN links	







WERKING VANAF BUITENZIJDJE	WERKING VANAF BINNENZIJDJE
<p>Openen: Met de sleutel kan de dag- en nachtschoot worden ingetrokken en de deur worden geopend.</p> <p>Sluiten: Na het sluiten van de deur valt de dagschoot in de sluitplaat. De stuurschoot wordt ingedrukt en de nachtschoot sluit automatisch. De deur is gesloten en vergrendeld.</p>	<p>Openen: Met de deurkruk worden de dag- en nachtschoot ingetrokken. De deur kan worden geopend.</p> <p>Sluiten: Na het sluiten van de deur valt de dagschoot in de sluitplaat. De stuurschoot wordt ingedrukt en de nachtschoot sluit automatisch. De deur is gesloten en vergrendeld.</p>

TOE TE PASSEN PRODUCTEN		
<p>01</p> <p>E-9065R of E-9065L</p>	<p>02</p> <p>E-152R of E-152L</p>	<p>03</p> <p>E-D1102-RGK</p>





DRAAIRICHTING DEUR	
<p>Naar buiten draaiende deur 3 DIN links = Hollands rechts 4 DIN rechts = Hollands links</p>	<p>draairichting DIN</p>

DIT DEURCONCEPT BESTAAT UIT DE VOLGENDE PRODUCTEN			
	OMSCHRIJVING	ARTIKELNUMMER	AANTAL
01	Zelfvergrendelend anti paniekslot, DIN rechts	E-9065R	
	Zelfvergrendelend anti paniekslot, DIN links	E-9065L	
02	Sluitplaat DIN rechts	E-152R	
	Sluitplaat DIN links	E-152L	
03	Buitendeurbeslag greep/kruk SKG***®	E-D1102-RGK	
	Artikelnummer totaalconcept DIN rechts	C2020R	
	Artikelnummer totaalconcept DIN links	C2020L	




OPTIONEEL		
<p>EUROPROFIEL CILINDER DUBBEL SKG**®</p> <p>A = binnenzijde (30mm)</p> <p>B = buitenzijde (30mm)</p> <p>C = cilinderlengte (60mm)</p>	AEL3030V	
<p>DEURDRANGER MET SCHAARARM</p> <p>Deurbreedte <1100mm - deurgewicht <80kg</p> <p>Deurbreedte <1250mm - deurgewicht <100kg</p>	E-TS14 E-TS20	
<p>DEURDRANGER MET GLIJARM</p> <p>Deurbreedte <1100mm - deurgewicht <80kg</p> <p>Deurbreedte <1250mm - deurgewicht <100kg</p>	E-TS41 E-TS61S/N	





WERKING VANAF BUITENZIJDE	WERKING VANAF BINNENZIJDE
<p>Openen: Met de sleutel kunnen de dag- en zelfvergrendelende dagschoten worden ingetrokken en de deur worden geopend.</p> <p>Sluiten: Na het sluiten van de deur vallen de dag- en zelfvergrendelende dagschoten in de sluitplaten. De deur is gesloten en vergrendeld.</p>	<p>Openen: Met de deurkruk kunnen de dag- en zelfvergrendelende dagschoten worden ingetrokken en de deur kan worden geopend.</p> <p>Sluiten: Na het sluiten van de deur vallen de dag- en zelfvergrendelende dagschoten in de sluitplaten. De deur is gesloten en vergrendeld.</p>

TOE TE PASSEN PRODUCTEN			
<p>01</p>  <p>8422 of 8420</p>	<p>02</p>  <p>SK1</p>	<p>03</p>  <p>E-D1102-RGK</p>	<p>04</p>  <p>KSH1A</p>
<p>Model 8422: voorplaat 24 x 3mm, doornmaat 65, PC 72, DIN rechts Model 8420: voorplaat 24 x 3mm, doornmaat 65, PC 72, DIN links</p>			

DIT DEURCONCEPT BESTAAT UIT DE VOLGENDE PRODUCTEN			
	OMSCHRIJVING	ARTIKELNUMMER	AANTAL
01	Meerpuntsvergrendeling SKG**®, DIN rechts	8422	
	Meerpuntsvergrendeling SKG**®, DIN links	8420	
02	Set sluitplaten	SK1	
03	Buitendeurbeslag greep/kruk SKG***®	E-D1102-RGK	
04	Halve krukstift	KSH1A	
	Artikelnummer totaalconcept DIN rechts	C2040R	
	Artikelnummer totaalconcept DIN links	C2040L	

OPTIONEEL		
<p>EUROPROFIEL CILINDER DUBBEL SKG**®</p> <p>A = binnenzijde (30mm)</p> <p>B = buitenzijde (30mm)</p> <p>C = cilinderlengte (60mm)</p>	AEL3030V	
<p>DEURDRANGER MET SCHAARARM</p> <p>Deurbreedte <1100mm - deurgewicht <80kg</p> <p>Deurbreedte <1250mm - deurgewicht <100kg</p>	E-TS14 E-TS20	
<p>DEURDRANGER MET GLIJARM</p> <p>Deurbreedte <1100mm - deurgewicht <80kg</p> <p>Deurbreedte <1250mm - deurgewicht <100kg</p>	E-TS41 E-TS61S/N	






WERKING VANAF BUITENZIJDJE	WERKING VANAF BINNENZIJDJE
<p>Openen: Met de sleutel kan de dag- en nachtschoot worden ingetrokken. De deur kan worden geopend.</p> <p>Sluiten: Na het sluiten van de deur valt de dagschoot in de sluitplaat. Met de sleutel kan de nachtschoot worden uitgedraaid. De deur is gesloten en vergrendeld.</p>	<p>Openen: Met de paniekstang worden de dag- en nachtschoot worden ingetrokken. De deur kan worden geopend.</p> <p>Sluiten: Na het sluiten van de deur valt de dagschoot in de sluitplaat. De deur is gesloten. Met de sleutel kan de nachtschoot worden uitgedraaid. De deur is gesloten en vergrendeld.</p>

TOE TE PASSEN PRODUCTEN	
<p>01</p> <p>E-PDES1R of E-PDES1L</p>	<p>03</p> <p>E-122R of E-122L</p>

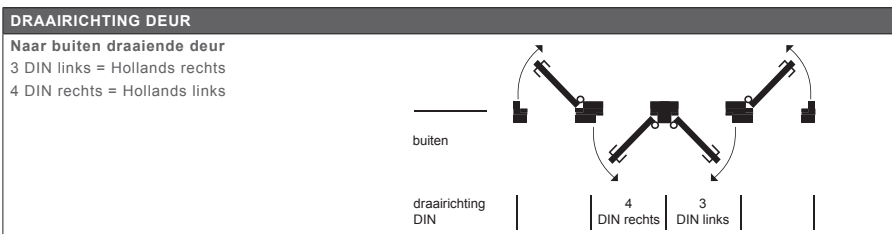

DRAAIRICHTING DEUR	
<p>Naar buiten draaiende deur 3 DIN links = Hollands rechts 4 DIN rechts = Hollands links</p>	

DIT DEURCONCEPT BESTAAT UIT DE VOLGENDE PRODUCTEN			
	OMSCHRIJVING	ARTIKELNUMMER	AANTAL
01	Paniekdeurset, DIN rechts	E-PDES1R	
	Paniekdeurset, DIN links	E-PDES1L	
02	Sluitplaat DIN rechts	E-122R	
	Sluitplaat DIN links	E-122L	
	Artikelnummer totaalconcept DIN rechts	C4020R	
	Artikelnummer totaalconcept DIN links	C4020L	


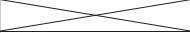
OPTIONEEL		
EUROPROFIEL CILINDER DUBBEL SKG**® A = binnenzijde (30mm) B = buitenzijde (30mm) C = cilinderlengte (60mm)	AEL3030V	
DEURDRANGER MET SCHAARARM Deurbreedte <1100mm - deurgewicht <80kg Deurbreedte <1250mm - deurgewicht <100kg	E-TS14 E-TS20	
DEURDRANGER MET GLIJARM Deurbreedte <1100mm - deurgewicht <80kg Deurbreedte <1250mm - deurgewicht <100kg	E-TS41 E-TS61S/N	



WERKING VANAF BUITENZIJDJE	WERKING VANAF BINNENZIJDJE
<p>Openen: Met de sleutel kan de dag- en nachtschoot worden ingetrokken. De deur kan worden geopend.</p> <p>Sluiten: Na het sluiten van de deuren vallen de dag- en nachtschoot en onder boven/onder sluiting in de sluitplaten. De deur is gesloten en vergrendeld.</p>	<p>Openen: Met de paniekstangen worden beide deuren vrijgegeven. De deuren kunnen worden geopend.</p> <p>Sluiten: Na het sluiten van de deuren vallen de dag- en nachtschoot en boven/onder sluiting in de sluitplaten. De deur is gesloten en vergrendeld.</p>




DIT DEURCONCEPT BESTAAT UIT DE VOLGENDE PRODUCTEN








	OMSCHRIJVING	ARTIKELNUMMER	AANTAL
01	Paniekdeurset, DIN rechts	E-PDES2R	
	Paniekdeurset, DIN links	E-PDES2L	
	Artikelnummer totaalconcept DIN rechts	C4040R	
	Artikelnummer totaalconcept DIN links	C4040L	

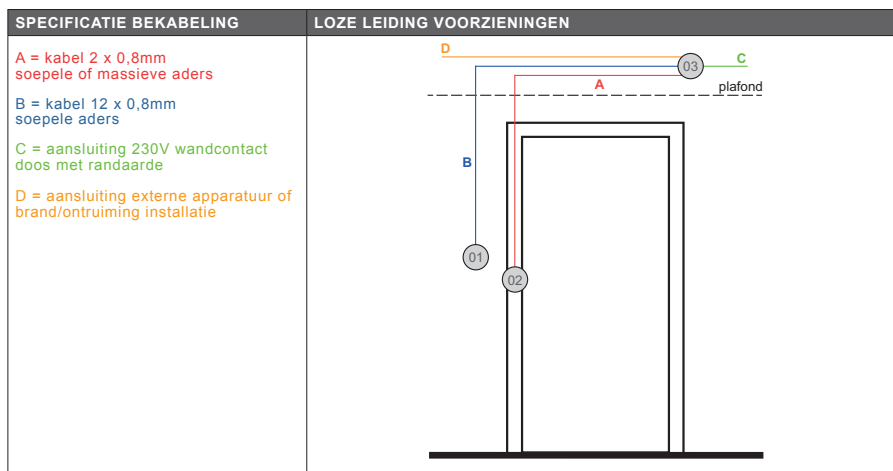
OPTIONEEL

<p>EUROPROFIEL CILINDER DUBBEL SKG**® A = binnenzijde (30mm) B = buitenzijde (30mm) C = cilinderlengte (60mm)</p>	<p>AEL3030V</p>	
<p>Montage scharnierzijde deur: Deurdrangers met glijarm en sluitvolgorderegelaar DIN rechts Deurdrangers met glijarm en sluitvolgorderegelaar DIN links</p> <p>Montage niet scharnierzijde deur: Deurdrangers met glijarm en sluitvolgorderegelaar DIN rechts Deurdrangers met glijarm en sluitvolgorderegelaar DIN links</p>	<p>E-SR41RS E-SR41LS</p> <p>E-SR41RN E-SR41LN</p>	




WERKING VANAF BUITENZIJDJE	WERKING VANAF BINNENZIJDJE
<p>Openen: Door het intoetsen van een code of het indrukken van het drukelement van de handmelder wordt de spanning op de deuropener onderbroken (ruststroom). De deur kan worden geopend.</p> <p>Sluiten: Na het sluiten van de deur valt de dagschoot in de vergrendelde deuropener. De deur is gesloten.</p>	<p>Openen: Met de deurkruk kan de dagschoot worden ingetrokken. De deur kan worden geopend.</p> <p>Sluiten: Na het sluiten van de deur valt de dagschoot in de vergrendelde deuropener. De deur is gesloten.</p>

TOE TE PASSEN PRODUCTEN			
<p>01</p>  <p>CS500</p>	<p>02</p>  <p>R19U</p>	<p>03</p>  <p>PS1215NS</p>	
<p>04</p>  <p>AK15</p>	<p>05</p>  <p>E-3160DR20</p>	<p>06</p>  <p>S100-RPK</p>	<p>07</p>  <p>330PGL</p>











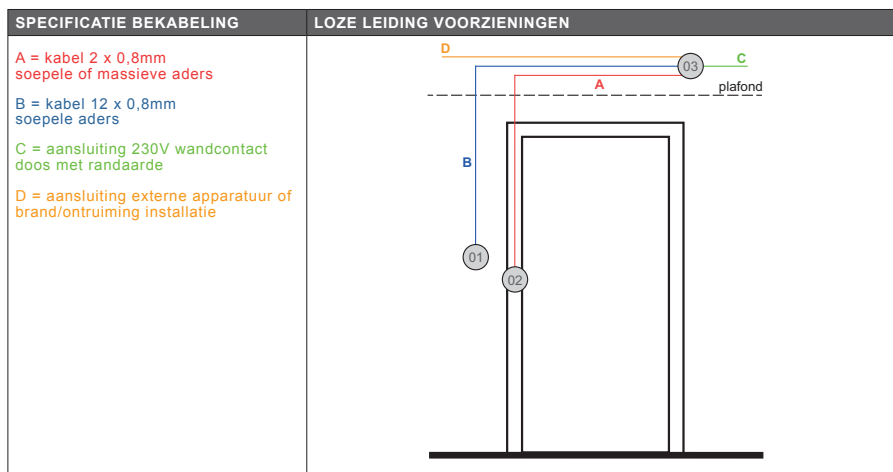
DIT DEURCONCEPT BESTAAT UIT DE VOLGENDE PRODUCTEN			
	OMSCHRIJVING	ARTIKELNUMMER	AANTAL
01	Codetableau IP68	CS500	
02	Deuropener axiaal 10-24V AC/DC	R19U	
03	Netvoeding 12V= 1,5A	PS1215NS	
04	Aansluitkabel 230V 1,5 meter	AK15	
05	Loopslot, doorsmaat 60 mm	E-3160DR20	
06	Binnendeurbeslag knop/kruk	S100-RPK	
07	Handmelder groen	330PGL	
	Artikelnummer totaalconcept	C6020	

OPTIONEEL		
<p>EUROPROFIEL CILINDER DUBBEL SKG**®</p> <p>A = binnenzijde (30mm)</p> <p>B = buitenzijde (30mm)</p> <p>C = cilinderlengte (60mm)</p>	AEL3030V	
Cilinderrozetten	E-DSR	
<p>DEURDRANGER MET SCHAARARM</p> <p>Deurbreedte <1100mm - deurgewicht <80kg</p> <p>Deurbreedte <1250mm - deurgewicht <100kg</p>	E-TS14 E-TS20	
<p>DEURDRANGER MET GLIJARM</p> <p>Deurbreedte <1100mm - deurgewicht <80kg</p> <p>Deurbreedte <1250mm - deurgewicht <100kg</p>	E-TS41 E-TS61S/N	



WERKING VANAF BUITENZIJDJE	WERKING VANAF BINNENZIJDJE
<p>Openen: Door het aanbieden van een geprogrammeerde tag of het indrukken van het drukelement van de handmelder wordt de spanning op de deur opener onderbroken (ruststroom). De deur kan worden geopend.</p> <p>Sluiten: Na het sluiten van de deur valt de dagschoot in de vergrendelde deur opener. De deur is gesloten.</p>	<p>Openen: Met de deurkruk kan de dagschoot worden ingetrokken. De deur kan worden geopend.</p> <p>Sluiten: Na het sluiten van de deur valt de dagschoot in de vergrendelde deur opener. De deur is gesloten.</p>

TOE TE PASSEN PRODUCTEN			
<p>01</p>  <p>KS500</p>	<p>02</p>  <p>R19U</p>	<p>03</p>  <p>PS1215NS</p>	<p>04</p>  <p>AK15</p>
<p>05</p>  <p>E-3160DR20</p>	<p>06</p>  <p>S100-RPK</p>	<p>07</p>  <p>330PGL</p>	<p>08</p>  <p>XK7P10 (10 stuks)</p>



DIT DEURCONCEPT BESTAAT UIT DE VOLGENDE PRODUCTEN			
	OMSCHRIJVING	ARTIKELNUMMER	AANTAL
01	Paslezer IP68	KS500	
02	Deuropener axiaal 10-24V AC/DC	R19U	
03	Netvoeding 12V= 1,5A	PS1215NS	
04	Aansluitkabel 230V 1,5 meter	AK15	
05	Loopslot, doornmaat 60 mm	E-3160DR20	
06	Binnendeurbeslag knop/kruk	S100-RPK	
07	Handmelder groen	330PGL	
08	Tags (10 stuks)	XK7P10	
	Artikelnummer totaalconcept	C6040	

OPTIONEEL			
EUROPROFIEL CILINDER DUBBEL SKG**® A = binnenzijde (30mm) B = buitenzijde (30mm) C = cilinderlengte (60mm)	AEL3030V		
Cilinderrozetten	E-DSR		
DEURDRANGER MET SCHAARARM Deurbreedte <1100mm - deurgewicht <80kg Deurbreedte <1250mm - deurgewicht <100kg	E-TS14 E-TS20		
DEURDRANGER MET GLIJARM Deurbreedte <1100mm - deurgewicht <80kg Deurbreedte <1250mm - deurgewicht <100kg	E-TS41 E-TS61S/N		

A series of horizontal dotted lines for taking notes, spanning the width of the page.



NOTITIES

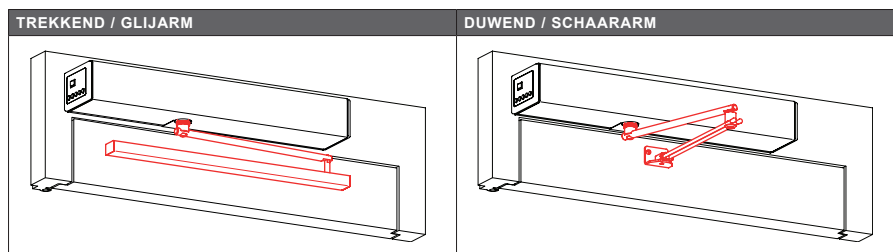
A series of horizontal dotted lines for taking notes, starting from the top of the page and extending to the bottom of the page.

5

Automatische deuren

DEEL 4 - AUTOMATISCHE DRAAIDEUREN

Artikelnummer	Omschrijving	Prijs (€)	Pagina
D2020T	Enkele binnendeur, elleboogschakelaar, trekkend	2.493,90	656
D2020D	Enkele binnendeur, elleboogschakelaar, duwend	2.485,70	656
D2040T	Dubbele binnendeur, elleboogschakelaar, trekkend	5.311,40	658
D2040D	Dubbele binnendeur, elleboogschakelaar, duwend	5.295,00	658
D4020T	Enkele buitendeur, codetableau, elleboogschakelaar, trekkend	3.624,05	660
D4020D	Enkele buitendeur, codetableau, elleboogschakelaar, duwend	3.615,85	660
D4040T	Enkele buitendeur, paslezer, elleboogschakelaar, trekkend	3.679,20	662
D4040D	Enkele buitendeur, paslezer, elleboogschakelaar, duwend	3.671,00	662



EN16005

Sinds 10 april 2013 is de Europese norm EN16005 van kracht.

Dit betekent dat er strengere eisen worden gesteld aan alle horizontaal bewegende deurautomaten die na 10 april 2013 worden geïnstalleerd.

Dit betekent ook dat automatische deuren altijd voorzien moeten zijn van draaicirkelbeveiliging.






Deze actief infrarood draaicirkelbeveiligingen worden op de deur geplaatst om zo te voorkomen dat de gebruiker zich stoot tegen een open- of dichtzwaaiende deur.

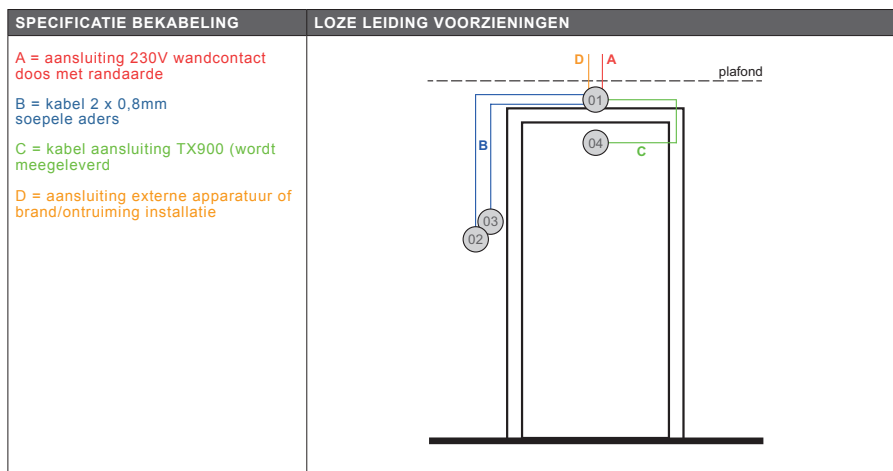


Aanvullende eisen zijn bijvoorbeeld dat er een duidelijke checklist aanwezig moet zijn waarop duidelijk de veiligheidsfuncties en veiligheidsproducten omschreven zijn. Ook moet er een duidelijke handleiding aanwezig zijn en dienen zowel aandrijving als accessoires voorzien te zijn van merknaam en type. Een belangrijke eis is dat er minmaal één keer per jaar periodiek onderhoud moet worden uitgevoerd door een bevoegd bedrijf. Ook deuren van voor 10 april 2013 moeten tijdens deze periodieke controle worden geïnspecteerd.



WERKING VANAF BUITENZIJDJE	WERKING VANAF BINNENZIJDJE
<p>Openen: Door het indrukken van de elleboogschakelaar wordt de deurautomaat geactiveerd en zal de deur opendraaien.</p> <p>Sluiten: Na de ingestelde tijd zal de deurautomaat de deur automatisch sluiten.</p>	<p>Openen: Door het indrukken van de elleboogschakelaar wordt de deurautomaat geactiveerd en zal de deur opendraaien.</p> <p>Sluiten: Na de ingestelde tijd zal de deurautomaat de deur automatisch sluiten.</p>
<p>In dit concept is geen rekening gehouden met eventueel aanwezige dagschoot.</p>	

TOE TE PASSEN PRODUCTEN			
<p>01</p>  <p>E-GST42</p>	<p>01</p>  <p>E-GSD42</p>		
<p>02 + 03</p>  <p>ELS10 (2x)</p>	<p>04</p>  <p>TX900SMS</p>	<p>05</p>  <p>AK25</p>	



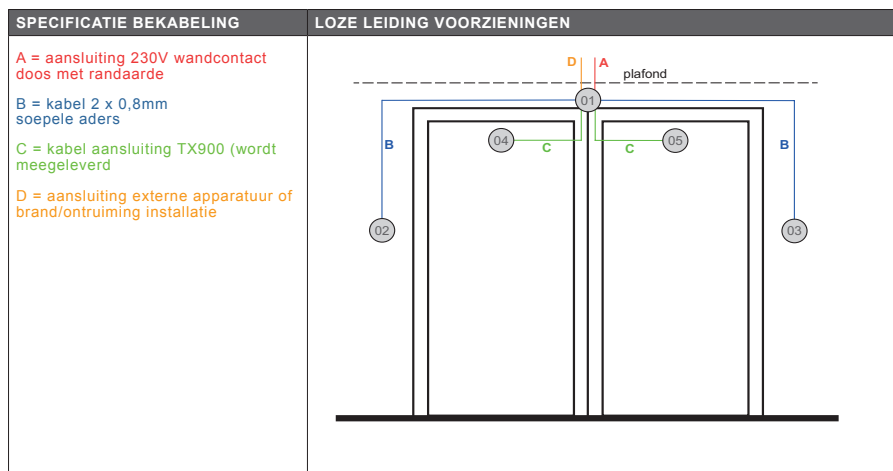
DIT DEURCONCEPT BESTAAT UIT DE VOLGENDE PRODUCTEN			
	OMSCHRIJVING	ARTIKELNUMMER	AANTAL
01	Deurautomaat trekkend	E-GST42	1
01	Deurautomaat duwend	E-GSD42	1
02	Elleboogschakelaar	ELS10	1
03	Elleboogschakelaar	ELS10	1
04	Draaicirkelbeveiliging	TX900SMS	1
05	Aansluitkabel 230V 2,5 meter	AK25	1
	Artikelnummer totaalconcept trekkend	D2020T	
	Artikelnummer totaalconcept duwend	D2020D	

OPTIONEEL		
Programmaschakelaar	E-PSG	




WERKING VANAF BUITENZIJDJE	WERKING VANAF BINNENZIJDJE
<p>Openen: Door het indrukken van de elleboogschakelaar wordt de deurautomaat geactiveerd en zal de deur opendraaien.</p>	<p>Openen: Door het indrukken van de elleboogschakelaar wordt de deurautomaat geactiveerd en zal de deur opendraaien.</p>
<p>Sluiten: Na de ingestelde tijd zal de deurautomaat de deur automatisch sluiten.</p>	<p>Sluiten: Na de ingestelde tijd zal de deurautomaat de deur automatisch sluiten.</p>
<p>In dit concept is geen rekening gehouden met eventueel aanwezige dagschoot.</p>	

TOE TE PASSEN PRODUCTEN		
<p>01</p>  <p>E-GSTD42</p>	<p>01</p>  <p>E-GSDD42</p>	
<p>02 + 03</p>  <p>ELS10 (2x)</p>	<p>04 + 05</p>  <p>TX900SMS (2x)</p>	<p>06 + 07</p>  <p>AK25 (2x)</p>



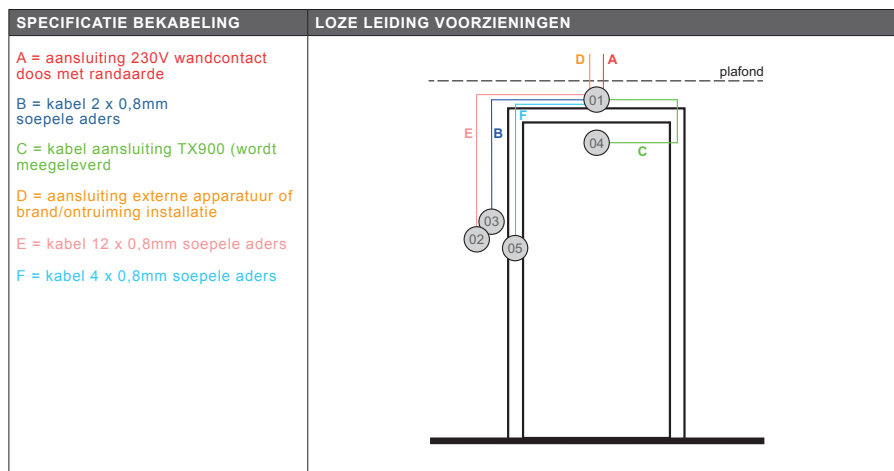
DIT DEURCONCEPT BESTAAT UIT DE VOLGENDE PRODUCTEN			
	OMSCHRIJVING	ARTIKELNUMMER	AANTAL
01	Deurautomaat trekkend	E-GSTD42	
01	Deurautomaat duwend	E-GSDD42	
02	Elleboogschakelaar	ELS10	
03	Elleboogschakelaar	ELS10	
04	Draaicirkelbeveiliging	TX900SMS	
05	Draaicirkelbeveiliging	TX900SMS	
06	Aansluitkabel 230V 2,5 meter	AK25	
07	Aansluitkabel 230V 2,5 meter	AK25	
	Artikelnummer totaalconcept trekkend	D2040T	
	Artikelnummer totaalconcept duwend	D2040D	

OPTIONEEL		
Programmaschakelaar	E-PSG	



WERKING VANAF BUITENZIJDE	WERKING VANAF BINNENZIJDE
<p>Openen: Door het intoetsen van een code krijgt de deuropener spanning (arbeidsstroom). De deurautomaat wordt geactiveerd en de deur zal opendraaien.</p> <p>Sluiten: Na de ingestelde tijd zal de deurautomaat de deur automatisch sluiten. De deur is gesloten en vergrendeld.</p>	<p>Openen: Door het bedienen van de elleboogschakelaar wordt de deurautomaat geactiveerd en zal de deur opendraaien.</p> <p>Sluiten: Na de ingestelde tijd zal de deurautomaat de deur automatisch sluiten. De deur is gesloten en vergrendeld.</p>
<p>Bij het uitdraaien van de nachtschoot kan de deur niet elektrisch of mechanisch worden geopend.</p>	

TOE TE PASSEN PRODUCTEN			
<p>01</p>  <p>E-GST73</p>	<p>01</p>  <p>E-GSD73</p>		
<p>02</p>  <p>CS500</p>	<p>03</p>  <p>ELS10</p>	<p>04</p>  <p>TX900SMS</p>	
<p>05</p>  <p>AB18U</p>	<p>06</p>  <p>E-3160DNR20</p>	<p>07</p>  <p>E-D1102-RGK</p>	<p>08</p>  <p>AK25</p>





DIT DEURCONCEPT BESTAAT UIT DE VOLGENDE PRODUCTEN			
	OMSCHRIJVING	ARTIKELNUMMER	AANTAL
01	Deurautomaat trekkend	E-GST73	
01	Deurautomaat duwend	E-GSD73	
02	Codetableau IP68	CS500	
03	Elleboogschakelaar	ELS10	
04	Draaicirkelbeveiliging	TX900SMS	
05	Deuropener 10-24V AC/DC met nachtschootsignalering	AB18U	
06	Dag- en nachtschootslot, doorsmaat 60 mm	E-3160DNR20	
07	Buitendeurbeslag greep/kruk SKG***®	E-D1102-RGK	
08	Aansluitkabel 230V 2,5 meter	AK25	
	Artikelnummer totaalconcept trekkend	D4020T	
	Artikelnummer totaalconcept duwend	D4020D	

OPTIONEEL		
Programmaschakelaar	E-PSG	
Interne deurstopper	E-DSG	



WERKING VANAF BUITENZIJDJE	WERKING VANAF BINNENZIJDJE
<p>Openen: Door het aanbieden van een geprogrammeerde tag krijgt de deuropener spanning (arbeidsstroom). De deurautomaat wordt geactiveerd en de deur zal opendraaien.</p> <p>Sluiten: Na de ingestelde tijd zal de deurautomaat de deur automatisch sluiten. De deur is gesloten en vergrendeld.</p>	<p>Openen: Door het bedienen van de elleboogschakelaar wordt de deurautomaat geactiveerd en zal de deur opendraaien.</p> <p>Sluiten: Na de ingestelde tijd zal de deurautomaat de deur automatisch sluiten. De deur is gesloten en vergrendeld.</p>
<p>Bij het uitdraaien van de nachtschoot kan de deur niet elektrisch of mechanisch worden geopend.</p>	

TOE TE PASSEN PRODUCTEN			
<p>01</p>  <p>E-GST73</p>	<p>01</p>  <p>E-GSD73</p>		
<p>02</p>  <p>KS500</p>	<p>03</p>  <p>ELS10</p>	<p>04</p>  <p>TX900SMS</p>	<p>05</p>  <p>AB18U</p>
<p>06</p>  <p>E-3160DNR20</p>	<p>07</p>  <p>E-D1102-RGK</p>	<p>08</p>  <p>AK25</p>	<p>09</p>  <p>XK7P10 (10 stuks)</p>

SPECIFICATIE BEKABELING	LOZE LEIDING VOORZIENINGEN
<p>A = aansluiting 230V wandcontact doos met randaarde</p> <p>B = kabel 2 x 0,8mm soepele aders</p> <p>C = kabel aansluiting TX900 (wordt meegeleverd)</p> <p>D = aansluiting externe apparatuur of brand/ontruiming installatie</p> <p>E = kabel 12 x 0,8mm soepele aders</p> <p>F = kabel 4 x 0,8mm soepele aders</p>	

DIT DEURCONCEPT BESTAAT UIT DE VOLGENDE PRODUCTEN			
	OMSCHRIJVING	ARTIKELNUMMER	AANTAL
01	Deurautomaat trekkend	E-GST73	X
01	Deurautomaat duwend	E-GSD73	X
02	Paslezer IP68	KS500	X
03	Elleboogschakelaar	ELS10	X
04	Draaicirkelbeveiliging	TX900SMS	X
05	Deuropener 10-24V AC/DC met nachtschootsignalering	AB18U	X
06	Dag- en nachtschootslot, doormaat 60 mm	E-3160DNR20	X
07	Buitendeurbeslag greep/kruk SKG***®	E-D1102-RGK	X
08	Aansluitkabel 230V 2,5 meter	AK25	X
09	Tags (10 stuks)	XK7P10	X
	Artikelnummer totaalconcept trekkend	D4040T	
	Artikelnummer totaalconcept duwend	D4040D	

OPTIONEEL		
Programmaschakelaar	E-PSG	
Interne deurstopper	E-DSG	

A series of horizontal dotted lines for writing, spanning the width of the page.

