



#### OMSCHRIJVING

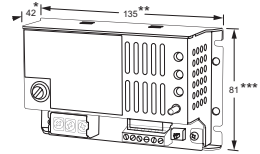
Deze schakelende voedingen transformeren 230V naar 24V=, leveren 1,5 ampère, 5 ampère of 10 ampère en zijn gestabiliseerd. Dit zorgt voor een constante uitgangsspanning. Voorzien van led indicatie, aansluiting voor een accu (noodstroomvoorziening), sabotagecontact en keuzeschakelaar voor 24V of 27,6V. Modellen kunnen als losse unit worden gemonteerd of met bijgeleverde DIN rail adapters op een DIN rail. Optioneel te leveren met een print voor aansluiting op de brandmeldcentrale. Voor het 5 ampère en 10 ampère model is optioneel een print te leveren voor het signaleren van de voeding en de accu. Deze print is voorzien van 2 potentiaalvrije relaisuitgangen. Voor het 10 ampère model is optioneel ook nog een print met 5 x 1A en 5 x 2A gezekerde uitgangen te leveren.

#### EIGENSCHAPPEN

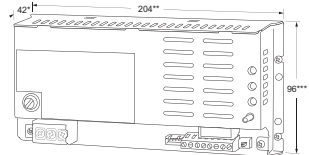
- 24V= 1,5A, 5A of 10A
- Voorzien van led indicatie
- Met aansluiting voor noodstroomvoorziening
- Voorzien van sabotagecontact
- Voorzien van keuzeschakelaar voor 24V of 27,6V
- Als losse unit te monteren en met meegeleverde DIN rail adapters voor montage op een DIN rail
- Optioneel te leveren met print voor aansluiting op een brandmeldcentrale
- Het 5A en 10A model is optioneel te leveren met print voor het signaleren van de voeding en de accu
- Voor het 10A model is optioneel een print met 5 x 1A en 5 x 2A gezekerde uitgangen te leveren (alle zekeringen meegeleverd)

MODELLEN

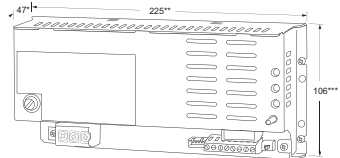
PS2415D      losse voedingsunit met DIN rail adapters 24V= 1,5A  
\* 60 mm met DIN rail adapters  
\*\* 138 mm met DIN rail adapters  
\*\*\* 85 mm met DIN rail adapters



PS2450D      losse voedingsunit met DIN rail adapters 24V= 5A  
\* 60 mm met DIN rail adapters  
\*\* 208 mm met DIN rail adapters  
\*\*\* 111 mm met DIN rail adapters



PS24100D    losse voedingsunit met DIN rail adapters 12V= 10A  
\* 65 mm met DIN rail adapters  
\*\* 229 mm met DIN rail adapters  
\*\*\* 121 mm met DIN rail adapters



BMP2          losse print voor schakeling via brandmeldcentrale  
(maximale belasting 14A bij 12V= en 7A bij 24V=)  
57 x 39 x 39 mm (l x b x h)



PMS1224      signaleringsprint voor voeding en accu inclusief  
2 plakvoeten en aansluitkabel (uitsluitend voor 5A en 10A modellen)  
60 x 40 x 15 mm (l x b x h)



FMS5X12      zekeringsprint 5x1A en 5x2A incl. afstandhouders en kabels  
(uitsluitend voor het 10A model)  
97 x 47 x 15 mm (l x b x h)



ES1212        accu 12V=, 1,2 Ah, VdS, 91 x 43 x 60 mm (l x b x h)



ES712         accu 12V=, 7 Ah, VdS, 150 x 65 x 100 mm (l x b x h)

