



OMSCHRIJVING

Deze hydraulische inbouw deurdrangers zijn ontworpen om de deur, nadat deze handmatig is geopend, automatisch te sluiten.



Alle modellen zijn voorzien van een traploos instelbare sterkte, sluitsnelheid en eindslag.

EIGENSCHAPPEN

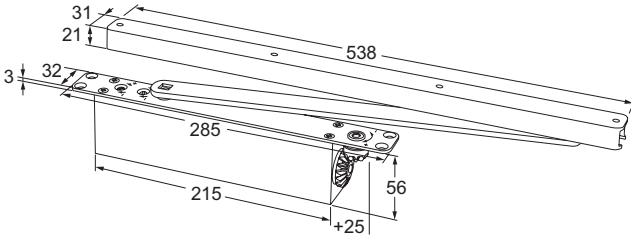
- Voorzien van traploos instelbare sluitsnelheid
- Voorzien van traploos instelbare eindslag
- Universeel toepasbaar (voor links- en rechtsdraaiende deuren)
- Openingshoek tot 120°
- Voldoet aan EN 1154
- Sterkte 2 - 4
- Geschikt voor deurbreedtes tot 1.100 mm
- Maximum deurgewicht 80 kg
- Wordt geleverd inclusief glijarm
- Geschikt voor brand- en rookwerende deuren
- Onderhoudsvrij



BEKIJK DE VIDEO

MODELLEN

E-TS37 inbouw hydraulische deurdranger inclusief glijarm. Sterkte 2 - 4.



- **Sluitsnelheid** traploos instelbaar van 120° tot 0°
- **Eindslag** traploos instelbaar, werkt tussen 10° en 0°

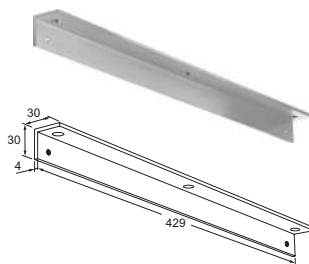
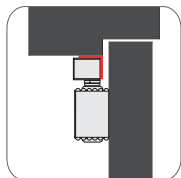
EN 1154 classificatie

3	8	2-4	1	1	3
---	---	-----	---	---	---

MODELLEN

E-LB30

hoekprofiel voor model E-TS41B, E-TS41BB, E-TS61S,
E-TS61N, E-TS62S en E-TS62N



E-MVB

mechanische vastzetinrichting voor model E-TS37, E-TS41B,
E-TS41BB, E-TS61S, E-TS61N, E-TS62S en E-TS62N
(niet toepassen bij brand- en rookwerende deuren)



E-MOB1

mechanische openingsbegrenzer voor model E-TS37, E-TS41B,
E-TS41BB, E-TS61S, E-TS61N, E-TS62S en E-TS62N



