



OMSCHRIJVING

Deze hydraulische deurdrangers zijn ontworpen om de deur, nadat deze handmatig is geopend, automatisch te sluiten. Alle modellen zijn voorzien van een traploos instelbare sterkte, sluitsnelheid, eindslag en gefixeerde openingsdemping.



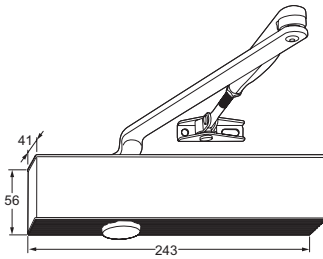
EIGENSCHAPPEN

- Voorzien van traploos instelbare sluitsnelheid
- Voorzien van traploos instelbare eindslag
- Voorzien van gefixeerde openingsdemping
- Voorzien van verstelbare schaararm
- Voorzien van aluminium behuizing en rvs afdekkap
- Universeel toepasbaar (voor links- en rechtsdraaiende deuren)
- Openingshoek tot 180° (afhankelijk van deursituatie)
- Voldoet aan EN 1154
- Sterkte 2-6
- Geschikt voor deurbreedtes tot 1.400 mm
- Maximum deurgewicht 120 kg
- Kleur is zilver (RAL kleuren op aanvraag)
- Voor bladmontage (op deur) of kopmontage (op kozijn)
- Geschikt voor brand- en rookwerende deuren
- Onderhoudsvrij



MODELLEN

E-TS50 hydraulische deurdranger inclusief schaarm. Sterkte 2 - 6.



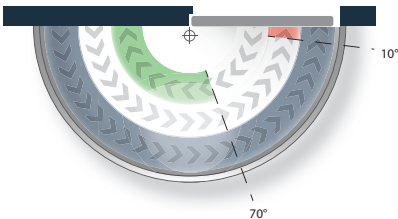
E-MPU montageplaat voor model E-TS50



E-TS50ARM schaarm met openhoudfunctie 70° - 130° (niet toepassen bij brand- en rookwerende deuren)



EIGENSCHAPPEN BLADMONTAGE SCHARNIERZIJDE DEUR

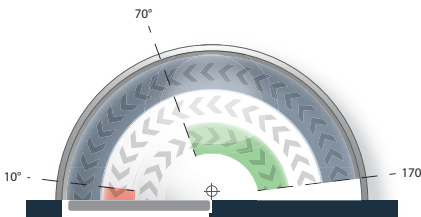


- **Sluitsnelheid** traploos instelbaar van ± 180° tot 0°
- **Eindslag** traploos instelbaar, werkt tussen 10° en 0°
- **Openingsdemping** gefixeerd vanaf 70°

EN 1154 classificatie

4	8	2-6	1	1	4
---	---	-----	---	---	---

EIGENSCHAPPEN KOPMONTAGE NIET SCHARNIERZIJDE DEUR



- **Sluitsnelheid** traploos instelbaar van ± 170° tot 0°
- **Eindslag** traploos instelbaar, werkt tussen 10° en 0°
- **Openingsdemping** gefixeerd vanaf 70°

EN 1154 classificatie

3	8	2-6	1	1	4
---	---	-----	---	---	---