



#### OMSCHRIJVING

Deze hydraulische deurdrangers zijn ontworpen om de deur, nadat deze handmatig is geopend, automatisch te sluiten. Alle modellen zijn voorzien van een traploos instelbare sterkte, sluitsnelheid, eindslag, openingsdemping en sluitvertraging. Dankzij het intelligente tandwielontwerp realiseert deze deurdranger een optimaal open- en sluitgedrag en een hoog rendement. De krachten die optreden bij het openen van de deur worden tot een minimum beperkt, zonder de veiligheid op te offeren. Dit resulteert in een merkbaar eenvoudiger openingsmoment voor de gebruiker in vergelijking met vergelijkbare andere deurdrangers. Dit maakt deze deurdranger de perfecte probleemoplosser voor standaard en functionele deuren, vooral voor klinieken, ziekenhuizen, kinderdagverblijven en scholen.



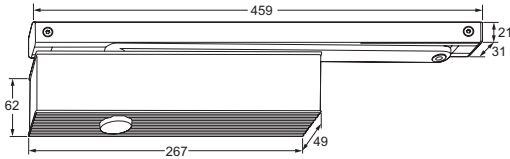
#### EIGENSCHAPPEN

- Voorzien van traploos instelbare sluitsnelheid
- Voorzien van traploos instelbare eindslag
- Voorzien van traploos instelbare openingsdemping
- Voorzien van traploos instelbare sluitvertraging
- Voorzien van glijarm en montageplaat
- Voorzien van aluminium behuizing en rvs afdekkap
- Universeel toepasbaar (voor links- en rechtsdraaiende deuren)
- Openingshoek tot 180° (afhankelijk van deursituatie)
- Voldoet aan EN 1154
- Sterkte 2-5
- Geschikt voor deurbreedtes tot 1.250 mm
- Maximum deurgewicht 100 kg
- Kleur is zilver (RAL kleuren op aanvraag)
- Voor bladmontage (op deur) of kopmontage (op kozijn)
- Geschikt voor brand- en rookwerende deuren
- Onderhoudsvrij
- Voldoet aan de normen voor barrièrevrij bouwen

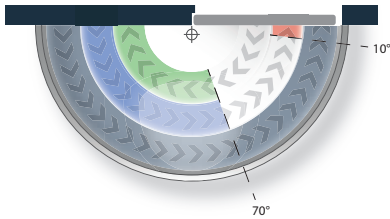


MODELLEN

- E-TS62S hydraulische deurdranger inclusief glijarm. Sterkte 2 - 5. Bladmontage scharnierzijde.  
(voor kopmontage model E-TS62N kiezen)
- E-TS62N hydraulische deurdranger inclusief glijarm. Sterkte 2 - 5. Bladmontage niet scharnierzijde.  
(voor kopmontage model E-TS62S kiezen)



EIGENSCHAPPEN BLAD -EN KOPMONTAGE SCHARNIERZIJDE DEUR

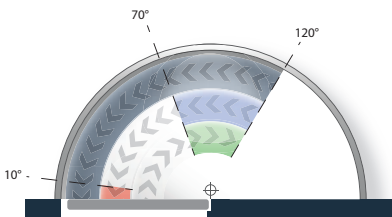


- Sluitsnelheid** traploos instelbaar van  $\pm 180^\circ$  tot  $0^\circ$
- Eindslag** traploos instelbaar, werkt tussen  $10^\circ$  en  $0^\circ$
- Openingsdemping** traploos instelbaar vanaf  $70^\circ$
- Sluitvertraging** traploos instelbaar, werkt tussen  $180^\circ$  en  $70^\circ$

EN 1154 classificatie blad -en kopmontage

4	8	2-5	1	1	4
---	---	-----	---	---	---

EIGENSCHAPPEN BLAD -EN KOPMONTAGE NIET SCHARNIERZIJDE DEUR



- Sluitsnelheid** traploos instelbaar van  $\pm 120^\circ$  tot  $0^\circ$
- Eindslag** traploos instelbaar, werkt tussen  $10^\circ$  en  $0^\circ$
- Openingsdemping** traploos instelbaar vanaf  $70^\circ$   
\* niet bij kopmontage
- Sluitvertraging** traploos instelbaar, werkt tussen  $120^\circ$  en  $70^\circ$

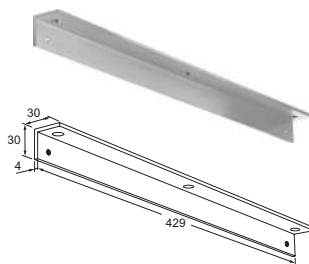
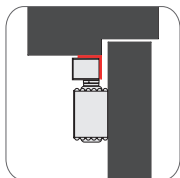
EN 1154 classificatie blad -en kopmontage

4	8	2-5	1	1	4
---	---	-----	---	---	---

MODELLEN

E-LB30

hoekprofiel voor model E-TS41B, E-TS41BB, E-TS61S,  
E-TS61N, E-TS62S en E-TS62N



E-MVB

mechanische vastzetinrichting voor model E-TS37, E-TS41B,  
E-TS41BB, E-TS61S, E-TS61N, E-TS62S en E-TS62N  
*(niet toepassen bij brand- en rookwerende deuren)*



E-MOB1

mechanische openingsbegrenzer voor model E-TS37, E-TS41B,  
E-TS41BB, E-TS61S, E-TS61N, E-TS62S en E-TS62N



