









WERKING VANAF BUITENZIJDJE	WERKING VANAF BINNENZIJDJE
<p><b>Openen:</b> Door het intoetsen van een code wordt de spanning op de elektromagneet onderbroken (ruststroom). De deur kan worden geopend.</p> <p><b>Sluiten:</b> Na het sluiten van de deur valt de ankerplaat tegen de geactiveerde elektromagneet. De deur is gesloten en vergrendeld.</p>	<p><b>Openen:</b> Door het bedienen van de drukknop wordt de spanning op de elektromagneet onderbroken (ruststroom). De deur kan worden geopend.</p> <p><b>Sluiten:</b> Na het sluiten van de deur valt de ankerplaat tegen de geactiveerde elektromagneet. De deur is gesloten en vergrendeld.</p>
<p>Bij het uitdraaien van de nachtschoot kan de deur niet elektrisch of mechanisch worden geopend.</p>	

TOE TE PASSEN PRODUCTEN			
<p>01</p>  <p>CS500</p>	<p>02</p>  <p>37SSM</p>	<p>03</p>  <p>PS1215NS</p>	<p>04</p>  <p>AK15</p>
<p>05</p>  <p>DK30</p>	<p>06</p>  <p>E-3160DNR20</p>	<p>07</p>  <p>E-122R of E-122L</p>	<p>08</p>  <p>E-D1102-RKK</p>

SPECIFICATIE BEKABELING	LOZE LEIDING VOORZIENINGEN
<p><b>A</b> = kabel 4 x 0,8mm soepele of massieve aders</p> <p><b>B</b> = kabel 12 x 0,8mm soepele aders</p> <p><b>C</b> = aansluiting 230V wandcontact doos met randaarde</p> <p><b>D</b> = aansluiting externe apparatuur of brand/ontruiming installatie</p> <p><b>E</b> = kabel 4 x 0,8mm soepele aders</p>	

DIT DEURCONCEPT BESTAAT UIT DE VOLGENDE PRODUCTEN			
	OMSCHRIJVING	ARTIKELNUMMER	AANTAL
01	Codetableau IP68	CS500	
02	Elektromagneet opbouw	37SSM	
03	Netvoeding 12V= 1,5A	PS1215NS	
04	Aansluitkabel 230V 1,5 meter	AK15	
05	Drukknop	DK30	
06	Dag- en nachtschootslot, doornmaat 60 mm	E-3160DNR20	
07	Sluitplaat DIN rechts	E-122R	
	Sluitplaat DIN links	E-122L	
08	Buitendeurbeslag kruk/kruk SKG***®	E-D1102-RKK	
	Artikelnummer totaalconcept	B3020	

OPTIONEEL			
<p>EUROPROFIEL CILINDER DUBBEL SKG**®</p> <p>A = binnenzijde (30mm)</p> <p>B = buitenzijde (30mm)</p> <p>C = cilinderlengte (60mm)</p>	AEL3030V		
<p>DEURDRANGER MET SCHAARARM</p> <p>Deurbreedte &lt;1100mm - deurgewicht &lt;80kg</p> <p>Deurbreedte &lt;1250mm - deurgewicht &lt;100kg</p>	E-TS14 E-TS20		
<p>DEURDRANGER MET GLIJARM</p> <p>Deurbreedte &lt;1100mm - deurgewicht &lt;80kg</p> <p>Deurbreedte &lt;1250mm - deurgewicht &lt;100kg</p>	E-TS41 E-TS61S/N		