









WERKING VANAF BUITENZIJDJE	WERKING VANAF BINNENZIJDJE
<p>Openen: Door het aanbieden van een geprogrammeerde tag krijgt de motor meerpuntsvergrendeling spanning (arbeidsstroom). De dag- en zelfvergrendelende schoten worden ingetrokken. De deur kan worden geopend.</p> <p>Sluiten: Na het sluiten van de deur vallen de dag- en zelfvergrendelende schoten in de sluitplaten. De deur is gesloten en vergrendeld.</p>	<p>Openen: De dag- en zelfvergrendelende schoten kunnen met de deurruk worden ingetrokken. De deur kan worden geopend.</p> <p>Sluiten: Na het sluiten van de deur vallen de dag- en zelfvergrendelende schoten in de sluitplaten. De deur is gesloten.</p>
<p>Bij het uitdraaien van de nachtschoot kan de deur niet elektrisch of mechanisch worden geopend.</p>	

TOE TE PASSEN PRODUCTEN			
<p>01</p>  <p>KS300</p>	<p>02</p>  <p>8320EM</p>	<p>03</p>  <p>PS1215NS</p>	<p>04</p>  <p>AK15</p>
<p>05</p>  <p>DL290R</p>	<p>06</p>  <p>SKU8320</p>	<p>07</p>  <p>E-D1102-RGK</p>	<p>08</p>  <p>XK5P10 (10 stuks)</p>

SPECIFICATIE BEKABELING	LOZE LEIDING VOORZIENINGEN
<p>B = kabel 12 x 0,8mm soepele aders</p> <p>C = aansluiting 230V wandcontact doos met randaarde</p> <p>D = aansluiting externe apparatuur of brand/ontruiming installatie</p> <p>F = meegeleverde kabel meerpuntsvergrendeling</p>	

DIT DEURCONCEPT BESTAAT UIT DE VOLGENDE PRODUCTEN			
	OMSCHRIJVING	ARTIKELNUMMER	AANTAL
01	Paslezer IP68	KS300	
02	Elektrische meerpuntsvergrendeling	8320EM	
03	Netvoeding 12V= 1,5A	PS1215NS	
04	Aansluitkabel 230V 1,5 meter	AK15	
05	Kabelovergang	DL290R	
06	Sluitplaten/kommen set DIN rechts/DIN links	SKU8320	
07	Buitendeurbeslag greep/kruk SKG***®	E-D1102-RGK	
08	Tags (10 stuks)	XK5P10	
	Artikelnummer totaalconcept	B4030	

OPTIONEEL		
<p>EUROPROFIEL CILINDER DUBBEL SKG**®</p> <p>A = binnenzijde (30mm)</p> <p>B = buitenzijde (30mm)</p> <p>C = cilinderlengte (60mm)</p>	AEL3030V	
<p>DEURDRANGER MET SCHAARARM</p> <p>Deurbreedte <1100mm - deurgewicht <80kg</p> <p>Deurbreedte <1250mm - deurgewicht <100kg</p>	E-TS14 E-TS20	
<p>DEURDRANGER MET GLIJARM</p> <p>Deurbreedte <1100mm - deurgewicht <80kg</p> <p>Deurbreedte <1250mm - deurgewicht <100kg</p>	E-TS41 E-TS61S/N	