

WERKING VANAF BUITENZIJDJE

Openen:
Met de sleutel kan de dag- en nachtschoot worden ingetrokken.
De deur kan worden geopend.

Sluiten:
Na het sluiten van de deur valt de dagschoot in de sluitplaat. Met de sleutel kan de nachtschoot worden uitgedraaid.
De deur is gesloten en vergrendeld.

WERKING VANAF BINNENZIJDJE

Openen:
Met de paniekstang worden de dag- en nachtschoot worden ingetrokken.
De deur kan worden geopend.

Sluiten:
Na het sluiten van de deur valt de dagschoot in de sluitplaat. De deur is gesloten.
Met de sleutel kan de nachtschoot worden uitgedraaid.
De deur is gesloten en vergrendeld.

TOE TE PASSEN PRODUCTEN

01



E-PDES1R of E-PDES1L

03



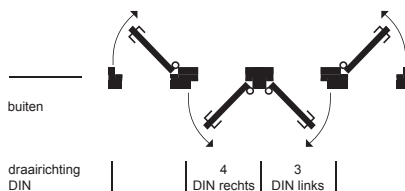
E-122R of E-122L

DRAAIRICHTING DEUR



Naar buiten draaiende deur

3 DIN links = Hollands rechts

4 DIN rechts = Hollands links



DIT DEURCONCEPT BESTAAT UIT DE VOLGENDE PRODUCTEN			
	OMSCHRIJVING	ARTIKELNUMMER	AANTAL
01	Paniekdeurset, DIN rechts	E-PDES1R	
	Paniekdeurset, DIN links	E-PDES1L	
02	Sluitplaat DIN rechts	E-122R	
	Sluitplaat DIN links	E-122L	
	Artikelnummer totaalconcept DIN rechts	C4020R	
	Artikelnummer totaalconcept DIN links	C4020L	

OPTIONEEL		
<p>EUROPROFIEL CILINDER DUBBEL SKG**® A = binnenzijde (30mm) B = buitenzijde (30mm) C = cilinderlengte (60mm)</p>	AEL3030V	
<p>DEURDRANGER MET SCHAARARM Deurbreedte <1100mm - deurgewicht <80kg Deurbreedte <1250mm - deurgewicht <100kg</p>	E-TS14 E-TS20	
<p>DEURDRANGER MET GLIJARM Deurbreedte <1100mm - deurgewicht <80kg Deurbreedte <1250mm - deurgewicht <100kg</p>	E-TS41 E-TS61S/N	